

## Standard Eurobarometri 94

### Kansallinen raportti

## Kansalaismielipide Euroopan unionissa



Suomi

Talvi 2020-2021

Tämä selvitys on Euroopan komission lehdistö- ja viestintäpääosaston tilaama ja koordinoima.

Raportti on Euroopan komission Suomen-edustustolle tehty selvitys.

Raportti ei edusta Euroopan komission mielipidettä.

Raportissa mahdollisesti ilmenevät mielipiteet ovat yksinomaan raportin kirjoittajan tulkintoja.

Standard Eurobarometri 94 – Aalto EB94.3 – Kantar

# Standard Eurobarometri 94

## Kansallinen raportti

### KANSALAISMIELIPIIDE EUROOPAN UNIONISSA

SUOMI



<https://europa.eu/eurobarometer>

Tämä selvitys on Euroopan komission lehdistö- ja viestintäpääosaston tilaama ja koordinoima.

Raportti on Euroopan komission Suomen-edustustolle tehty selvitys.

## SISÄLLYSLUETTELO

<b>1. JOHDANTO</b>	<b>2</b>
<b>2. SUOMALAISET JA EUROOPAN UNIONI</b>	<b>2</b>
<b>3. TIEDONSAANTI EUROOPAN UNIONIA KOSKEVISSA ASIOISSA</b>	<b>4</b>
<b>4. KANSALAISTEN NÄKEMYKSIÄ EUROOPAN UNIONISTA JA SEN TAVOITTEISTA</b>	<b>5</b>
<b>5. LUOTTAMUS MEDIOIHIN JA INSTITUUTIOIHIN</b>	<b>9</b>
<b>6. JOHTOPÄÄTÖKSET</b>	<b>11</b>

## 1. JOHDANTO

Tässä raportissa esitetään keskeiset tulokset tutkimuksesta, jossa on selvitetty kansalaisten suhdetta Euroopan unioniin. Yhteenvedossa sivutaan mm. suhtautumista Euroopan unioniin, tiedonsaantia EU:ta koskevista asioista sekä näkemyksiä sen toiminnasta ja tavoitteista.

Eurobarometri-kysely toteutettiin kaikissa jäsenvaltiossa, viidessä ehdokasmaassa sekä Iso-Britanniassa, Bosnia-Hertsegovinassa, Islannissa, Norjassa, Sveitsissä sekä Kyproksen pohjoisosassa tämän vuoden helmikuun 14. ja maaliskuun 18. päivien välisenä aikana. Kyselyyn osallistui EU:n jäsenmaissa 27 409 yli 15-vuotiasta vastaajaa. Suomessa haastatteluja tehtiin 1102<sup>1</sup>.

Euroopan unionin tasolla mielipidetiedustelun tekoa koordinoi Kantar Public Brussels Kantar Belgiumin toimeksiannosta. Suomessa haastattelut suoritti Kantar TNS Oy. Haastattelut tehtiin kussakin maassa maan omilla kielillä. Suomessa aineisto kerättiin internetpaneelissa. Raportti on yhteenveto tutkimuksen keskeisistä tuloksista. Yhteenvedon tehtävänä on tarjota yleiskuva ja jäsentää moninaista aineistoa.

## 2. SUOMALAISET JA EUROOPAN UNIONI

Tutkimuksessa selvitettiin yhteenkuuluvuutta Euroopan unioniin. Tämän teeman taustoittamiseksi seuraavassa tarkastellaan näkemyksiä siitä, kuinka EU näyttäytyy itselle sekä mitä asioita Euroopan unioniin liitetään.

### **Ihmisten, tavaroiden ja palveluiden vapaa liikkuminen rauhan ohella myönteisin EU:sta aiheutuva asia**

Tutkimukseen osallistuneilta tiedusteltiin, mikä on heidän mielestään kaikkein myönteisin Euroopan unionista aiheutuva asia.

Kaksi asiaa nousi yli muiden, kun suomalaiset kertoivat, mitä pitävät parhaana EU:n mukana tulevana asiana. Ne ovat ihmisten, tavaroiden ja palveluiden vapaa liikkuminen (35 %) sekä EU:n jäsenvaltioiden välinen rauha (34 %). Tavaroiden ja palveluiden vapaa liikkuvuus mainittiin nyt hieman useammin kuin edellisessä tutkimuksessa.

Vastaajat saivat mainita myös kaksi muuta Euroopan unionin myötä tullutta positiivista asiaa. Euro, EU:n poliittinen ja diplomaattinen vaikutusvalta sekä sosiaaliturvan taso ovat sellaisia. EU:n taloudellinen valta, yhteinen maatalouspolitiikka, vaihto-opiskeluohjelmat tai jäsenmaiden välinen solidaarisuus eivät suomalaisten mielestä lukeudu kyseisiin asioihin.

Suomalaiset näkevät vapaan liikkuvuuden, rauhan sekä euron myönteisemmässä valossa kuin EU27-maiden asukkaat keskimäärin. EU:n taloudellisen vallan ja jäsenmaiden välisen solidaarisuuden suomalaiset mainitsivat näitä harvemmin.

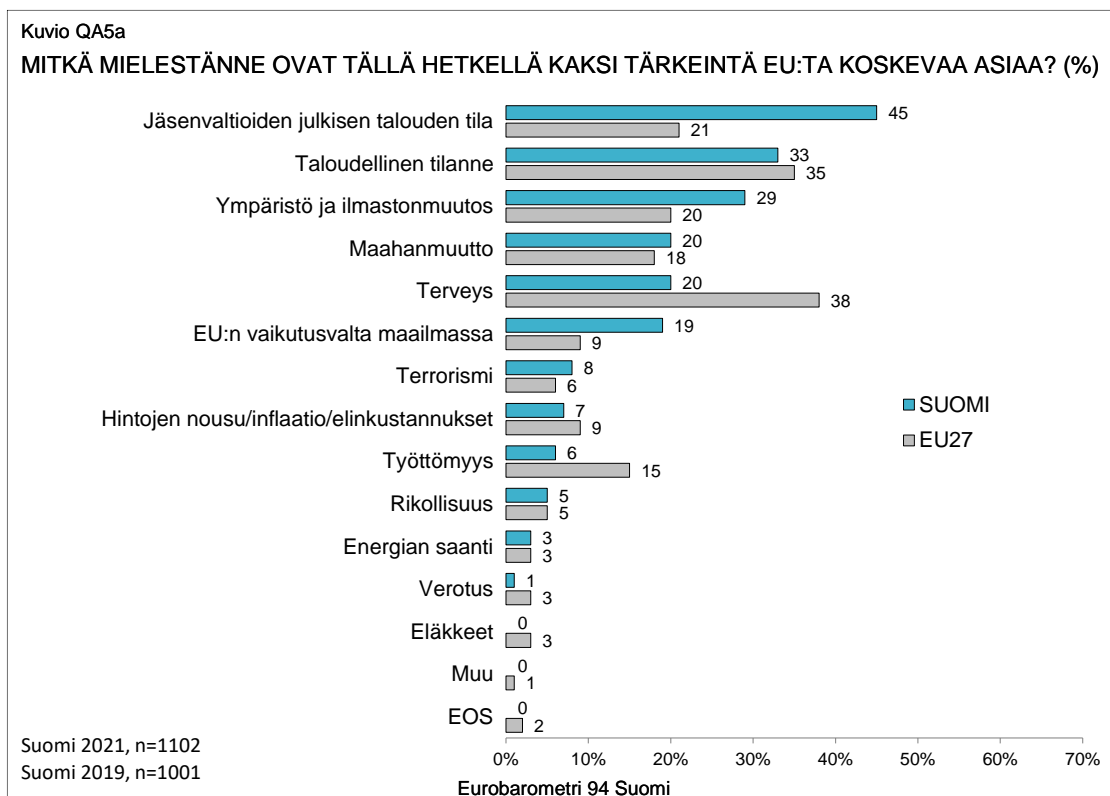
---

<sup>1</sup> Lisätietoja metodologiasta on saatavilla ensituloksia käsittelevän raportin Tekniset tiedot - osiossa

## Jäsenvaltioiden julkinen talous ja taloudellinen tilanne ovat EU:n suurimmat ongelmat

Tutkimuksessa kysyttiin myös, mitkä ovat kaksi tärkeintä Euroopan unionia koskevaa ongelmaa. Koska kaikki vaihtoehtoina olleet asiat ovat sinällään tärkeitä, vastaajan tuli valita kolmentoista teeman listasta korkeintaan kaksi tärkeimpänä pitämäänsä.

Suomalaisten mielestä suurimmaksi ongelmaksi nousee jäsenvaltioiden julkisen talouden tila (45 %). Toiseksi keskeisimmäksi he valitsevat taloudellisen tilanteen (33 %) ja kolmanneksi tärkeimmäksi ympäristön ja ilmastomuutoksen (29 %). Eläkkeet, verotus sekä energiansaanti ovat heidän mielestään selvästi pienempiä haasteita. Saman voi sanoa työttömyydestä, inflaatiosta ja terrorismistakin.



Verrattaessa suomalaisten vastauksia kaikkien jäsenmaiden yhteenlaskettuihin vastauksiin, voidaan todeta useiden ongelmien profiilien olevan pääpiirteissään yhdenmukaiset.

Jäsenvaltioiden julkisen talouden tilaa suomalaiset kuitenkin pitävät tärkeämpänä kysymyksenä kuin EU27-maiden kansalaiset keskimäärin, samoin ilmastomuutosta sekä EU:n vaikutusvaltaa maailmassa.

Terveyden ja työttömyyden suomalaiset mainitsevat hieman harvemmin kuin EU27-maiden kansalaiset yleensä.

Suomalaiset mainitsivat nyt jäsenvaltioiden julkisen talouden tilan sekä taloudellisen tilanteen huomattavasti useammin kuin 2019. Vastaavasti maahanmuutto ja terrorismi valittiin nyt selvästi harvemmin kuin silloin.

Lisäksi kysyttiin, mitkä ovat tärkeitä omaa maata koskevia asioita.

Suomalaiset valitsivat useimmin taloudellisen tilanteen (36 %) sekä valtion velan (34 %). Varsinkin jälkimmäisen tila huolestuttaa suomalaisia EU27-keskiarvoa (13 %) enemmän. Myös

oman maansa taloudellisen tilanteen suomalaiset mainitsivat keskimääräistä (33 %) hieman useammin.

### **EU:n kuva on suomalaisten mielissä varsin positiivinen**

40 prosenttia suomalaisista ajattelee Euroopan unionin antavan yleisesti ottaen vähintään melko positiivisen kuvan itsestään. Neutraali se on 37 prosentin mielestä. Kielteisen kuvan EU antaa 23 prosentille suomalaisista.

Suomalaisten näkemys ei ole aivan yhtä positiivinen kuin EU27-maiden kansalaisilla keskimäärin. Näistä 46 prosenttia arvelee EU:n antavan itsestään myönteisen kuvan. 15 prosenttia pitää sitä kielteisenä ja 38 prosenttia neutraalina.

Suomalaisista 43 prosenttia kertoo olevansa vähintään melko kiintynyt Euroopan unioniin. EU27-kansalaisista 60 prosentilla on tämä tunne. 74 prosenttia suomalaista tuntee olevansa ainakin jossain määrin EU:n kansalainen. Tämä vastaa täysin EU27-maiden keskiarvoa.

## **3. TIEDONSAANTI EUROOPAN UNIONIA KOSKEVISSA ASIOISSA**

### **Enemmistö uskoo olevansa hyvin perillä Euroopan asioista**

Enemmistö suomalaisista (58 %) uskoo olevansa vähintään melko hyvin perillä Euroopan asioista. Hieman harvempi (37 %) arvelee samaa suomalaisista yleensä. Enemmistö (63 %) epäilee, etteivät suomalaiset tunne Euroopan asioita kovin hyvin. Kaksi viidestä (42 %) myöntää, ettei itse ole niistä kovinkaan hyvin perillä.

Suomalaiset arvelevat oman tietämyksensä Euroopan asioista paremmaksi kuin EU27-maiden kansalaiset keskimäärin (40 %). Suomalaiset olettavat oman tiedontasonsa liki EU:n parhaimmaksi. Suomalaisten käsitykset muiden omanmaalaistensa tiedoista ovat hieman myönteisemmät kuin EU27-maiden kansalaisten näkemykset keskimäärin.

### **Suomessa internet ja lehdet ovat tärkeämpiä tietolähteitä kuin useimmissa muissa EU-maissa**

Suurin osa (73 %) suomalaisista kertoo hankkivansa Eurooppaa koskevia uutisia televisiosta. Virallisten tahojen internet-sivustoja käyttää 64 ja lehtiä 63 prosenttia. Radio tulee kyseeseen 29 ja sosiaalinen media 19 prosentille.

Televisio on suomalaisista 42 prosentille ensisijainen tietolähde Eurooppaa koskevissa uutisissa. Vajaa kolmannes (30 %) hyödyntää asiassa ennen muuta internetiä ja 21 prosenttia lehtiä. Radio (4 %) ja sosiaalinen media (3 %) ovat ensisijaisena lähteinä marginaalisia.

Kun ajatellaan tilannetta kokonaisuudessaan eli sitä, mistä uutisia yleensä ottaen vastaanotetaan, havaitaan suomalaisten hyödyntävän EU27-maiden kansalaisia enemmän lehtiä (EU27 33 %) ja internetiä (EU27 50 %).

#### 4. KANSALAISTEN NÄKEMYKSIÄ EUROOPAN UNIONISTA JA SEN TAVOITTEISTA

Euroopan komissio on määritellyt kuusi painopistealuetta kaudelle 2019-2024. Näistä on kerrottu komission asiakirjassa Kunnianhimoisempi unioni, Ohjelma Euroopalle.

Ohjelman painopistealueet ovat 1) Euroopan vihreän kehityksen ohjelma, 2) Euroopan digitaalinen valmius, 3) ihmisten hyväksi toimiva talous, 4) vahvempi EU maailmannäyttämöllä, 5) eurooppalaisen elämäntavan edistäminen sekä 6) uusi vauhti eurooppalaiselle demokratialle.

##### **Uudistuva energia ja kiertotalouden edistäminen suomalaisille mieleen**

Euroopan vihreän kehityksen ohjelma vie EU:ta kohti kestäväää taloutta. Tähän päästään, kun ilmasto- ja ympäristöhaasteet käännetään kaikissa toimintapolitiikoissa mahdollisuuksiksi ja pidetään huolta siitä, että muutos toteutetaan kaikkien kannalta oikeudenmukaisesti, eikä kukaan syrjäydy.

Suomalaisten valtaenemmistö (75 %) ottaa kantaa sen vakuutuksen puolesta, että jokainen EU:n solmima uusi kauppasopimus noudattaa tiukimpia ilmasto-, ympäristö- ja työsuojelunormeja. EU27-maiden kansalaisista vielä suurempi osa (83 %) kannattaa tätä.

Kiertotalouden edistäminen eli järjestelmä, jolla säästetään luonnonvaroja ja vähennetään jätettä on suomalaisten enemmistön (60 %) parhaana pitämä tapa suojella ympäristöä ja torjua ilmastonmuutosta. Uudistuvan energian kehittäminen (54 %) on toinen suomalaisten enemmistön suosima keino.

EU-27 maiden väestöstä yhtä suuri osa (52 %) kuin suomalaisista kehittäisi uudistuvaa energiaa, mutta harvempi (39 %) edistäisi kiertotaloutta.

##### **Digitaalisuus yleensä ja EU:n digitaaliset sisämarkkinat saavat kannatusta**

Komissio on päättänyt tehdä kuluvastä vuosikymmenestä Euroopan "digitaalisen vuosikymmenen". Euroopan on nyt lujitettava digitaalista suvereniteettiaan ja asetettava standardeja sen sijaan, että se kulkisi muiden jäljissä. Painopisteinä ovat data, teknologia ja infrastruktuuri.

Suomalaisten valtaenemmistö suhtautuu myönteisesti talouden ja yhteiskunnan digitalisoitumiseen. 82 prosenttia pitää sitä vähintään melko myönteisenä asiana. Myös EU-kansalaisten enemmistö on samaa mieltä, joskin hieman pienempi osa (68 %) kuin suomalaisista.

83 prosenttia suomalaisista toivottaa myös EU:n digitaaliset sisämarkkinat tervetulleiksi. Tässäkin EU-27 maiden kansalaisten enemmistö on asiasta samaa mieltä, mutta ajatuksen heistä jakaa hieman pienempi osa (65 %) kuin suomalaisista.

##### **Kolme neljästä suomalaista kannattaa euroa, vapaa liikkuvuus on tärkeää**

Komission näkemyksen mukaan EU:n kansalaiset ja yritykset voivat menestyä vain, jos talous toimii heidän hyväkseen. EU:n ainutlaatuisen sosiaalisen markkinatalouden ansiosta kansantaloudet voivat kasvaa ja vähentää köyhyyttä ja eriarvoisuutta. Kun Eurooppa on vakaalla pohjalla, sen talous voi vastata EU-kansalaisten tarpeisiin.

Tätä varten on välttämätöntä vahvistaa pieniä ja keskisuuria yrityksiä, EU:n talouden selkärankaa. Myös pääomamarkkinaunioni on toteutettava, ja talous- ja rahaliittoa on syvennettävä.

Suomalaisten enemmistö seisoo eurooppalaisen talous- ja rahaliiton sekä yhteisvaluutta euron takana. 76 prosenttia eli hieman suurempi osa kuin EU27-maiden kansalaisista (70 %) ottaa kantaa sen puolesta.

Hieman useampi kuin joka toinen suomalainen (53 %) suhtautuu myönteisesti Euroopan julkisen ja yksityisen sektorin yhteisen rahaston luomiseen sekä julkishallinnosta että yksityisistä yrityksistä saatavalla rahoituksella tuettaisiin pk-yrityksiä. EU-27-maiden kansalaisista rahastosta ajattelee suopeasti suurempi osa (71 %) kuin suomalaisista.

Valtaenemmistö suomalaisista (87 %) kannattaa EU-kansalaisten vapaata liikkuvuutta eli mahdollisuutta asua, tehdä työtä, opiskella ja harjoittaa liiketoimintaa missä tahansa EU-alueella. Suomalaisten näkemys on hyvin lähellä EU27-keskiarvoa (85 %).

### Enemmistö yhteisen puolustus- ja turvallisuuspolitiikan sekä kauppapolitiikan kannalla

Euroopan komissio ajaa monenvälisyyteen ja sääntöihin perustuvaa maailmanjärjestystä ottamalla EU:lle aktiivisempaa roolia ja vahvistamalla sen ääntä maailmannäyttämöllä.

Komissio pyrkii löytämään koordinoitun lähestymistavan ulkosuhdetoimiin – kehitysavusta yhteiseen ulko- ja turvallisuuspolitiikkaan – jotta EU:lla olisi vahvempi ja yhtenäisempi ääni maailmassa.





Suomalaisten enemmistö (62 %) kannattaa EU:n jäsenmaiden yhteistä ulkopoliittikkaa. Sitä vastaan asettuu 26 prosenttia.

Eurooppalaisessa vertailussa suomalaiset ovat tanskalaisten jälkeen toiseksi varautuneimmin asiaan suhtautuva joukko. Keskimäärin melkein kolme neljästä EU27-maan asukkaasta (73 %) ottaa kantaa asian puolesta. Suomalaisistakin niin tekee hieman useampi kuin aikaisemmin.

Euroopan unionin jäsenmaiden yhteinen puolustus- ja turvallisuuspolitiikka saa suomalaisilta enemmän kannatusta kuin yhteinen ulkopoliittikka. Kaikkiaan 74 prosenttia ottaa kantaa sen puolesta. Suomalaisten suhtautumista saattaa selittää se, että yhteinen puolustus- ja turvallisuuspolitiikka koetaan vaihtoehdoksi mahdolliselle Nato-jäsenyydelle.

Suomalaisten enemmistö (65 %) kannattaa myös jäsenvaltioiden yhteistä energiapolitiikkaa. Joka kolmas (33 %) on sitä vastaan. Suomalaiset suhtautuvat yhteiseen energiapolitiikkaan hieman varauksellisemmin kuin EU-maiden kansalaiset keskimäärin (heistä 77 % kannattaa asiaa).

Noin kaksi kolmasosaa suomalaisista (65 %) on myös yleiseurooppalaisen muuttopolitiikan kannalla, joka kolmannen (34 %) suhtautuessa siihen kielteisesti. EU27-maiden kansalaisista jonkin verran suurempi osa kuin suomalaisista lukeutuu yhteisen muuttopolitiikan kannattajiin.

Euroopan unionin yhteinen kauppapolitiikka saa tukea valtaosalta suomalaisia. 80 prosenttia ottaa kantaa sen puolesta.

### **Suomalaiset suhtautuvat edelleen varauksin EU:n lisälaajentumiseen**

Enemmistö (74 %) suomalaisista torjuu sen, että Euroopan unioni ottaisi tulevana vuosina lisää jäsenmaita. Joka neljäs (25 %) on lisälaajentumisen puolesta. Suomalaiset suhtautuvat laajentumiseen kielteisemmin kuin EU27-maiden kansalaiset, joista keskimäärin 46 prosenttia kannattaa sitä. Suomalaisten käsitykset ovat muuttuneet kielteisemmiksi lisälaajentumista kohtaan.

### **Perusarvoja ja demokratiaa pitää kunnioittaa**

Kansalaisiaan suojelevan EU:n on myös puolustettava oikeutta ja EU:n perusarvoja.

Oikeusvaltioperiaatteeseen kohdistuvat uhkat nakertavat EU:n toiminnan oikeudellista, poliittista ja taloudellista perustaa. Oikeusvaltioperiaate on keskeinen osa komission visiota tasa-arvoisesta, suvaitsevasta ja sosiaalisesti oikeudenmukaisesta unionista.

Valtaosa suomalaisista (96 %) kuten EU27-maiden kansalaisistakin (92 %) on sitä mieltä, että kaikkien EU:n jäsenvaltioiden tulisi kunnioittaa EU:n perusarvoja, kuten perusoikeuksia ja demokratiaa. Suomalaisista peräti 75 prosenttia on täysin tätä mieltä.

### **Suomalaiset tietävät oikeutensa EU-kansalaisina, lisätieto kiinnostaa**

Suomalaisista 12 prosenttia on ehdottoman vakuuttunut siitä, että tietää oikeutensa Euroopan unionin kansalaisena. 63 % ilmoittaa tietävänsä ne vähintään jossain määrin. Yhteensä 75 prosenttia arvioi siten tuntevänsä omat oikeutensa. Joka neljäs (25 %) ei tiedä oikeuksistaan juurikaan tai ei lainkaan.

Suomalaisten arvio oman tietämyksensä tasosta on korkeampi kuin EU27-maiden kansalaisilla keskimäärin. Heistä 61 prosenttia eli 14 prosenttiyksikköä harvempi kuin suomalaisista olettaa tietävänsä oikeutensa joko ehdottoman varmasti tai ainakin jossain määrin.

Suomalaisten valtaenemmistö (70 %) haluaisi lisää tietoa oikeuksistaan Euroopan unionin kansalaisina. EU27-maiden kansalaisista sama tarve on käytännössä yhtä suurella osalla (72 %).

### **Suomalainen demokratia toimii hyvin, valeuutiset ja disinformaatio yleisiä**

Ennätyksellisen korkea äänestysprosentti vuoden 2019 Euroopan parlamentin vaaleissa osoittaa eurooppalaisen demokratian elinvoimaisuuden. Eurooppalaisten on kuitenkin saatava vahvempi rooli päätöksentekoprosessissa ja voitava osallistua aktiivisemmin prioriteettien asettamiseen.

Demokratiaamme on suojeltava ulkopuoliselta häirinnältä. Tätä varten tarvitaan yhteinen lähestymistapa ja yhteiset normit, jotta voimme puuttua ongelmiin, kuten disinformaatioon ja verkossa esiintyvään vihapuheeseen.

Valtaenemmistö niin suomalaisista (92 %) kuin EU27-maiden kansalaisista keskimäärin (87 %) on taipuvainen ajattelemaan, että EU:n kansalaisten mielipide tulisi ottaa paremmin huomioon Euroopan tulevaisuuteen liittyvissä päätöksissä.

Kun kysytään demokratian toimivuudesta EU:ssa, suomalaisten käsitykset jakaantuvat. Käytännössä joka toinen (49 %) on siihen tyytyväinen, yhtä monen (50 %) kertoessa päinvastaisesta. EU27-kansalaisista 53 prosenttia on tyytyväinen demokratian toimivuuteen EU:ssa.

Kun kysymys demokratian toimivuudesta kohdistetaan omaan maahan, tyytyväisten suomalaisten osuus nousee tuntuvasti (78 %) ja tyytymättömien vastaavasti vähenee (22 %). Tässä asiassa suomalaisten arviot asioiden tilasta ovat myönteisemmät kuin EU-kansalaisilla, joista 55 prosenttia on tyytyväinen demokratian toimivuuteen omassa maassaan.

Vain tanskalaisista (87 %), ruotsalaisista (83 %), hollantilaisista (82 %) ja luxemburgilaisista (80 %) suurempi osa kuin suomalaisista on tyytyväinen demokratian toimivuuteen omassa maassaan.

Valtaenemmistö sekä suomalaisista (89 %) että Euroopan unionin jäsenmaiden kansalaisista yleensä (82 %) on sitä mieltä, että todellisuuden väärässä valossa esittävät tai jopa valheelliset uutiset tai tieto ovat ongelma yleisesti demokratian kannalta.

Sekä suomalaiset (57 %) että varsinkin muiden EU-jäsenmaiden ihmiset (71 %) kertovat törmäävänsä usein sellaisiin uutisiin tai informaatioon.. Neljä viidestä suomalaisesta (81 %) ja EU-kansalaisistakin selvä enemmistö (65 %) uskoo tunnistavansa sellaiset helposti.

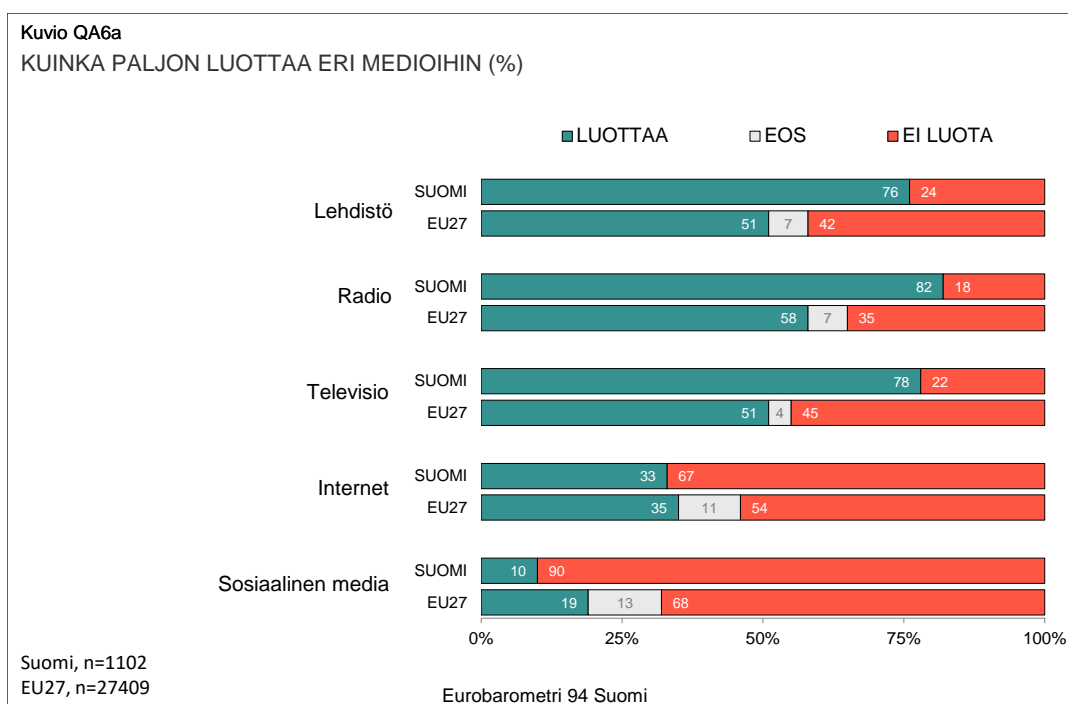
Joka toinen (51 %) suomalainen pitää näitä "valeuutisia" ongelmana omassa maassaan. EU27-kansalaisista niin tekee selvästi suurempi osa (76 %).

## 5. LUOTTAMUS MEDIOIHIN JA INSTITUUTIOIHIN

Suomalaisten keskuudessa radio on luotetuin media. 82 prosenttia heistä luottaa siihen, televisioon melkein yhtä usea (78 %). Lehdistö ei jää näistä juurikaan, sillä 76 prosenttia kertoo luottavansa siihen.

Internetiin luottavia löytää suomalaisista selvästi vähemmän (33 %). Heitä on kuitenkin kolme kertaa enemmän kuin niitä, jotka luottavat sosiaaliseen mediaan (10 %).

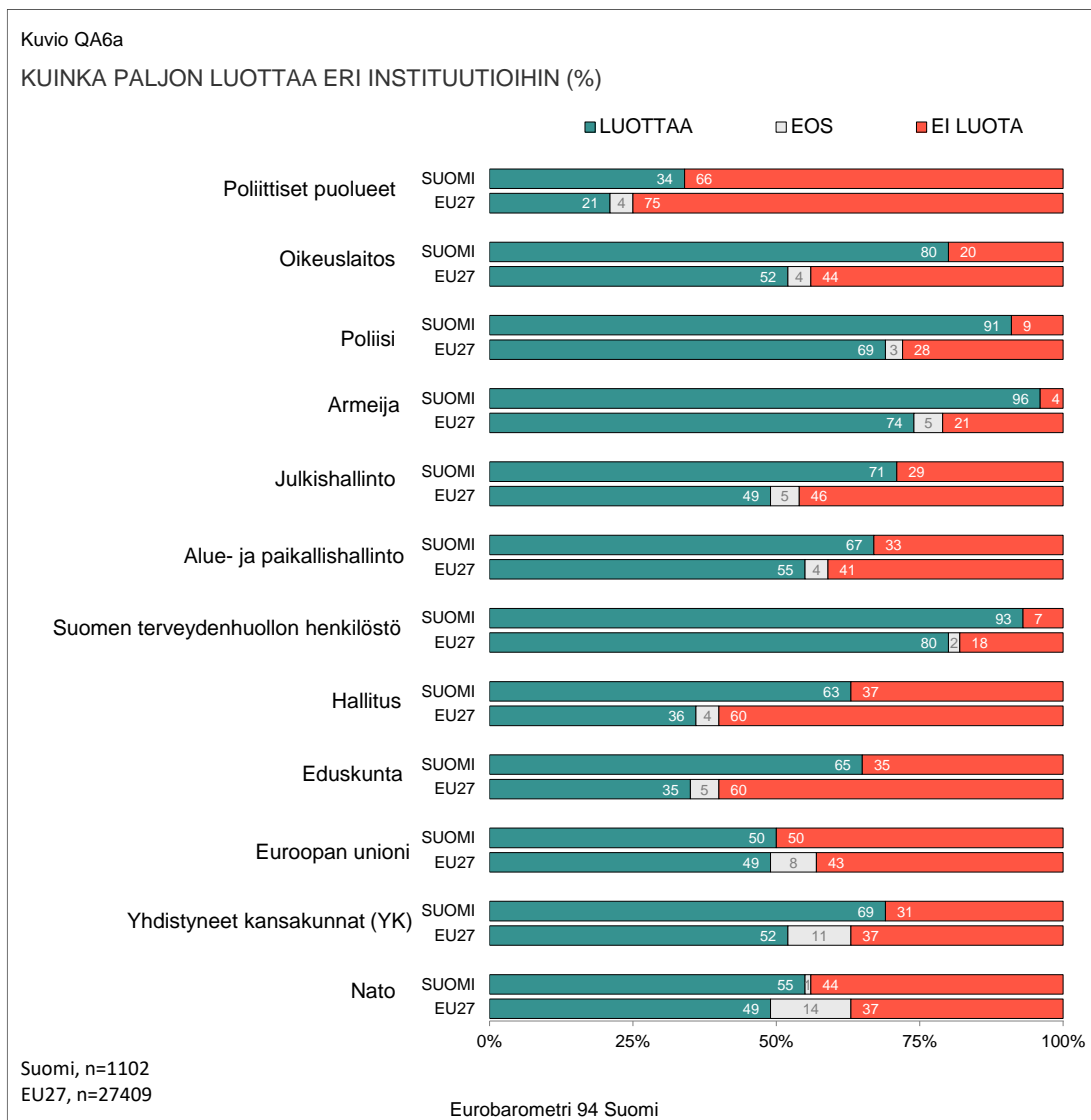
Suomalaisista selvästi suurempi osa kuin EU27-maiden kansalaisista keskimäärin luottaa lehdistöön, radioon ja televisioon.



Suomalaiset luottavat moniin asioihin selvästi enemmän kuin EU27-maiden asukkaat keskimäärin. Etenkin oikeuslaitos, poliisi, armeija ja hallinto – niin valtakunnan kuin aluetasonkin – nauttivat valtaenemmistön luottamusta.

Myös poliittiset instituutiot nähdään Suomessa selvästi myönteisemmässä valossa kuin Euroopan unionissa keskimäärin.

Euroopan unioniin luotetaan Suomessa käytännössä yhtä paljon kuin EU27-maissa keskimäärin. Suomalaisista siihen luottaa 50, EU-maiden kansalaisista keskimäärin 49 prosenttia.



Suurin luottamus suomalaisilla on armeijaa kohtaan. Siihen luottaa 96 prosenttia. Poliisi nauttii melkein yhtä usean (91 %) luottamusta. Neljä viidestä (80 %) suomalaisesta luottaa oikeuslaitokseen.

Suurempi osa suomalaisista luottaa maan oman maansa poliittisiin instituutioihin (hallitus ja parlamentti) kuin EU:hun.

Tilanne on päinvastainen EU:ssa keskimäärin. Hieman suurempi osa sen kansalaisista luottaa EU:hun kuin oman maansa poliittisiin instituutioihin.

Suomalaisista suurempi osa kuin EU27-kansalaisista keskimäärin luottaa sekä Natoon (suomalaisista 55 %, EU27:stä 49 %) että Yhdistyneisiin kansakuntiin (suomalaisista 69 %, EU27:stä 52 %).

### **Euroopan unioni avainasemassa rokotteiden saamisessa Suomeen**

Valtaosa suomalaisista ajattelee EU:n olevan avainasemassa siinä, että koronarokotteita on saatu Suomeen. 81 prosenttia suomalaisista ajattelee näin. Suomalaisista suurempi osa kuin EU27-maiden kansalaisista (69 %) on tätä mieltä.

Suomalaisten valtaenemmistö (87 %) pitää Suomessa toteutettuja rajoitustoimenpiteitä oikeutettuina. Enemmistön (53 %) mielestä ne ovat olleet täysin oikeutettuja. EU27-maiden kansalaisista 27 prosenttia oman maansa käyttämistä rajoituksista.

Kaksi suomalaista kolmesta (66 %) on kestänyt koronaan liittyvät rajoitustoimet omasta mielestään vähintään melko helposti. EU27-maiden kansalaisista keskimäärin samaa mieltä on 29 prosenttia.

### **Eurooppalaisten enemmistö uskoo elvytysvälineen tehoon, suomalaiset suhtautumisessaan varovaisempia**

Euroopan unioni on laatinut väliaikaisen 750 miljardin euron elvytysvälineen, jonka nimi on NextGenerationEU. Sen tarkoituksena on tukea taloutta avustuksilla ja lainoilla.

Suomalaisista 42 prosenttia uskoo välineen olevan vähintään melko tehokas koronaviruspandemian talousvaikutuksiin vastaamisessa.

EU27-maiden kansalaiset ovat hieman optimistisempia asiasta. Heistä 55 prosenttia uskoo välineen tehoon.

## **6. JOHTOPÄÄTÖKSET**

EU merkitsee suomalaisille ennen muuta positiivisia käytännön asioita: vapautta matkustaa, opiskella ja työskennellä kaikkialla EU:n alueella sekä yhteistä rahaa. EU on heille myös rauhan ja demokratian kunnioittamisen unioni.

Jäsenvaltioiden julkisen talouden tila ja taloudellinen tilanne yleensä ovat suomalaisten mielestä EU:n suurimmat ongelmat. Vielä pari vuotta sitten eniten puhuttaneet ympäristö ja ilmastonmuutos sekä maahanmuutto ovat koronapandemian aikana menettäneet merkitystään suomalaisten mielissä.

Jäsenvaltioiden julkisen talouden tila mietityttää suomalaisia huomattavasti enemmän kuin EU-maiden kansalaisia keskimäärin. Terveys taas on asia, joka aiheuttaa eurooppalaisille enemmän huolta kuin suomalaisille.

Enemmistö suomalaisista uskoo olevansa perillä Eurooppaa koskevista asioista erittäin tai melko hyvin. Suomalaiset otaksuvat itsensä ja muiden suomalaisten tietämyksen Euroopan asioista paremmaksi kuin EU-kansalaiset keskimäärin.

Suomalaiset eivät identifioitu Euroopan unioniin aivan samassa määrin kuin EU27-maiden kansalaiset keskimäärin. EU näyttäytyy silti suomalaisille positiivisessa valossa.

Suomalaiset suhtautuvat yksiselitteisen myönteisesti EU-kansalaisten oikeuteen asua ja työskennellä missä tahansa EU-jäsenvaltiossa.

Kolme neljästä suomalaisesta kannattaa talous- ja rahaliittoa sekä yhteistä valuuttaa euroa. Yhteiseen valuuttaan suomalaiset suhtautuvat myönteisemmin kuin EU-kansalaiset keskimäärin.

Enemmistö suomalaisista kannattaa EU:n yhteistä ulkopoliittikkaa, käytännössä kolme neljästä eurooppalaisen tason puolustus- ja turvallisuuspolitiikkaa. Myös yhteinen muutto- ja kauppapolitiikka saavat suomalaisten enemmistöltä hyväksynnän.

Enemmistö arvioi, että demokratia toimii EU:ssa vähintäänkin melko hyvin. Käsitys demokratian toteutumisesta omassa maassa erottaa suomalaiset selvästi EU28-maiden keskiarvosta. Suomalaiset kertovat tyytyväisyydestään asioiden tilaan kotimaassaan.

Tämä luonee pohjan sille, että suomalaisten kokema luottamus niin oman maansa kuin kansainvälistenkin instituutioiden toimintaan on selvästi vahvempaa kuin Euroopan kansoilla keskimäärin.

Suomalaiset antavat arvostusta Euroopan unionille covid19-rokotteiden hankinnasta. Neljä suomalaista viidestä uskoo EU:n olevan avainasemassa siinä, että rokotteita on saatu Suomeen.