



Standard Eurobarometer 96
talvi 2021 - 2022

Kansalaismielipide Euroopan unionissa

Kansallinen raportti, Suomi

Kenttätyö: tammi-helmikuu 2022



Tämä selvitys on Euroopan komission lehdistö- ja viestintäpääosaston tilaama ja koordinoima.
Raportti on Euroopan komission Suomen-edustustolle tehty selvitys.

Raportti ei edusta Euroopan komission mielipidettä.
Raportissa mahdollisesti ilmenevät mielipiteet ovat yksinomaan raportin kirjoittajan tulkintoja.

Standard Eurobarometri 96

FI

NA-AO-21-011-EN-N

ISBN 978-92-76-40691-4

ISSN 1977-3927

10.2775/933107

© European Union, 2022

<https://www.europa.eu/eurobarometer>

Photo credit: Getty Images



SISÄLLYS

1 Johdanto	2
2 Suomalaiset ja Euroopan unioni	2
3 Tiedonsaanti Euroopan unionia koskevissa asioissa	3
4 Kansalaisten näkemyksiä Euroopan unionista ja sen tavoitteista	4
5 Luottamus medioihin ja instituutioihin	6
6 Johtopäätökset	8

1. Johdanto

Tässä raportissa esitetään keskeiset tulokset tutkimuksesta, jossa on selvitetty kansalaisten suhdetta Euroopan unioniin. Yhteenvetossa sivutaan mm. suhtautumista Euroopan unioniin, tiedonsaantia EU:ta koskevista asioista sekä näkemyksiä sen toiminnasta ja tavoitteista.

Eurobarometri-kysely toteutettiin kaikissa jäsenvaltioissa, viidessä ehdokasmaassa sekä Iso-Britanniassa, Bosnia-Hertsegovinassa, Islannissa, Norjassa, Sveitsissä, Kyproksen pohjoisosassa, Turkissa, Pohjois-Makedoniassa, Montenegrossa, Serbiassa sekä Albaniassa

tämän vuoden tammikuun 18. ja helmikuun 14. päivien välisenä aikana. Kyselyyn osallistui EU:n jäsenmaissa 26 696 yli 15-vuotiaasta vastaajaa. Suomessa haastatteluja tehtiin 1 037.

Euroopan unionin tasolla mielipidetiedustelun tekoa koordinoi Kantar Public Brussels Kantar Belgiumin toimeksiannosta. Suomessa tutkimuksesta vastaa Kantar TNS Oy. Haastattelut tehtiin kussakin maassa maan omilla kielillä. Raportti on yhteenveto tutkimuksen keskeisistä tuloksista. Yhteenvetona tehtävänä on tarjota yleiskuva ja jäsentää moninaista aineistoa.

2. Suomalaiset ja Euroopan unioni

Tutkimuksessa selvitettiin yhteenkuuluvuutta Euroopan unioniin. Tämän teeman taustoittamiseksi seuraavassa tarkastellaan näkemyksiä siitä, kuinka EU näyttäytyy itselle sekä mitä asioita Euroopan unioniin liitetään.

Ihmisten, tavaroiden ja palveluiden vapaa liikkuminen rauhan ohella myönteisin EU:sta aiheutuva asia

Tutkimukseen osallistuneilta tiedusteltiin, mikä on heidän mielestään kaikkein myönteisin Euroopan unionista aiheutuva asia.

Kaksi asiaa nousi yli muiden, kun suomalaiset kertoivat, mitä pitävät parhaana EU:n mukana tulevana asiana. Ne ovat ihmisten, tavaroiden ja palveluiden vapaa liikkuminen (35 %) sekä EU:n jäsenvaltioiden välinen rauha (31 %).

Vastaajat saivat mainita myös kaksi muuta Euroopan unionin myötä tullutta positiivista asiaa. Euro, EU:n poliittinen ja diplomaattinen vaikutusvalta sekä sosiaaliturvan taso ovat sellaisia. EU:n taloudellinen valta, yhteinen maatalouspolitiikka, vaihto-opiskeluohjelmat tai jäsenmaiden välinen solidaarisuus eivät suomalaisten mielestä lukeudu kyseisiin asioihin.

Suomalaiset näkevät vapaan liikkuvuuden, rauhan sekä euron myönteisemmässä valossa kuin EU27-maiden asukkaat keskimäärin. Myös euron ja Euroopan unionin jäsenvaltioiden välisen rauhan suomalaiset mainitsivat keskimääräistä useammin.

Ympäristö ja ilmastonmuutos sekä jäsenvaltioiden julkisen talouden tila ovat EU:n suurimmat ongelmat

Tutkimuksessa kysyttiin myös, mitkä ovat kaksi tärkeintä Euroopan unionia koskevaa ongelmaa. Koska kaikki vaihtoehtoina olleet asiat ovat sinällään tärkeitä, vastaajan tuli valita kolmesta teeman listasta korkeintaan kaksi tärkeimpänä pitämäänsä.

Suomalaisten mielestä suurimmaksi ongelmaksi nousee ympäristö ja ilmastonmuutos (31 %). Toiseksi keskeisimmäksi he valitsevat jäsenvaltioiden julkisen talouden tilan (31 %) ja kolmanneksi EU:n vaikutusvallan maailmassa (27 %).

Eläkkeet, verotus sekä työttömyys ovat heidän mielestään selvästi pienempiä haasteita. Saman voi sanoa rikollisuudesta, terrorismista ja terveydestäkin.

EU:n vaikutusvaltaa sekä jäsenvaltioiden julkisen talouden tilaa suomalaiset pitävät tärkeämpänä kysymyksenä kuin EU27-maiden kansalaiset keskimäärin, samoin ympäristöä ja ilmastonmuutosta.

Terveyden ja työttömyyden suomalaiset mainitsivat hieman harvemmin kuin EU27-maiden kansalaiset yleensä.

Suomalaiset mainitsivat nyt jäsenvaltioiden julkisen talouden tilan sekä taloudellisen tilanteen harvemmin kuin 2021. Vastaavasti energian saanti sekä hintojen nousu ja elinkustannukset valittiin nyt useammin kuin aiemmin.

Lisäksi kysyttiin, mitkä ovat tärkeitä omaa maata koskevia asioita.

Suomalaiset valitsivat useimmin hintojen nousun ja elinkustannukset (35 %) sekä valtion velan (26 %). Varsinkin jälkimmäisen tila huolestuttaa suomalaisia EU27-keskiarvoa (9 %) enemmän. Myös terveyden (30 %) suomalaiset mainitsivat keskimääräistä hieman useammin.

Henkilökohtaisesti Euroopan unioni merkitsee suomalaisille eniten vapautta liikkuvuutta ja euroa

Suomalaisten enemmistölle (67 %) Euroopan unioni merkitsee henkilökohtaisesti eniten vapautta matkustaa, opiskella ja työkennellä missä tahansa EU:n alueella. Useammalle kuin joka toiselle suomalaiselle (54 %) EU tarkoittaa euroa.

Nämä asiat luovat hieman vahvemmin mielikuvaa Euroopan unionista suomalaisille kuin EU27-maiden kansalaisille keskimäärin. Heistä 53 % mainitsi vapaan liikkuvuuden ja 33 % euron.

Rauha on myös usean suomalaisen Euroopan unioniin henkilökohtaisesti liittämä asia. Sen mainitsi 32 prosenttia. Tässä suhteessa suomalaisten näkemykset vastaavat hyvin EU27-kansalaisten keskiarvomielipidettä (34 %).

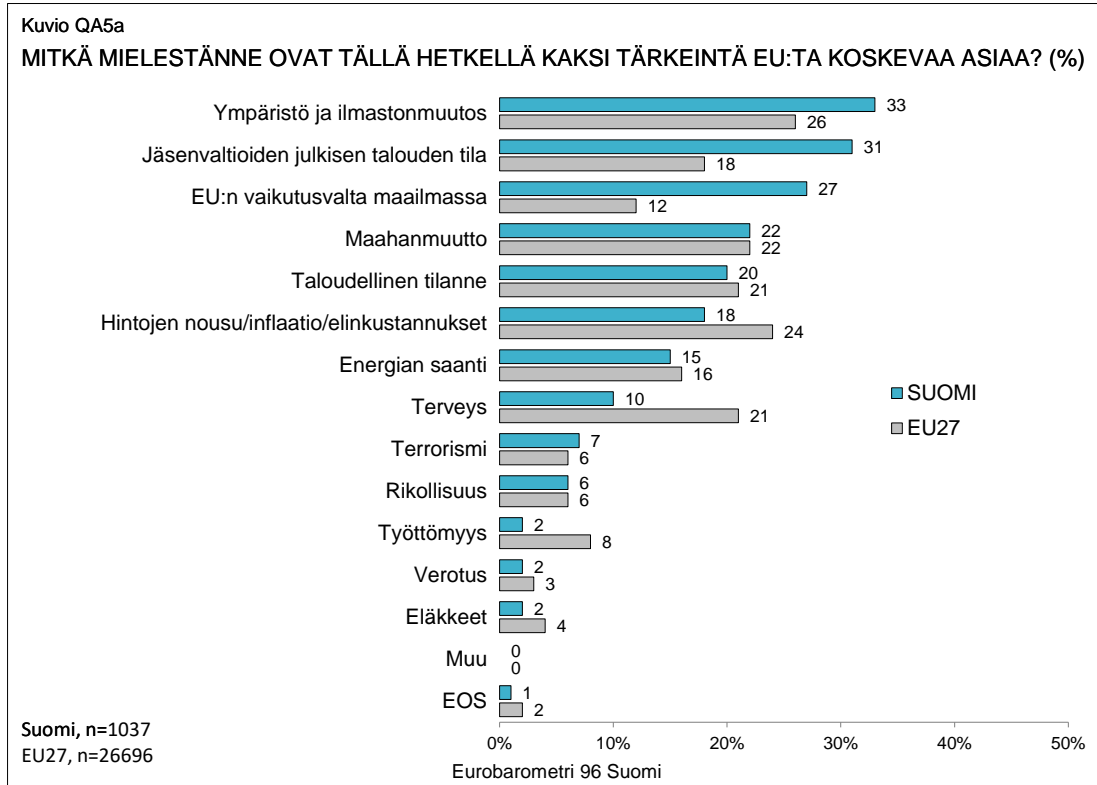
Byrokratian suomalaiset sen sijaan liittävät EU:hun hieman vahvemmin (35 %) kuin EU27-maiden kansalaiset keskimäärin (21 %).

EU:n kuva on suomalaisten mielissä varsin positiivinen

42 prosenttia suomalaisista ajattelee Euroopan unionin antavan yleisesti ottaen vähintään melko positiivisen kuvan itsestään. Neutraali se on 39 prosentin mielestä. Kielteisen kuvan EU antaa 17 prosentille suomalaisista.

Suomalaisten näkemys on hyvin samankaltainen kuin EU27-maiden kansalaisilla keskimäärin. Näistä 44 prosenttia arvelee EU:n antavan itsestään myönteisen kuvan. 17 prosenttia pitää sitä kielteisenä ja 38 prosenttia neutraalina.

Standard Eurobarometri 96 Talvi 2021 - 2022



Suomalaisista 42 prosenttia kertoo olevansa vähintään melko kiintynyt Euroopan unioniin. EU27-kansalaisista 58 prosentilla on tämä tunne.

Eurooppaan yleensä suomalaisista (72 %) tuntee kiintymystä hieman suurempi osa kuin EU27-maiden kansalaisista keskimäärin

(67 %). Omaan maahansa ja kotipaikkakuntaansa kohdistuva kiintymys on suomalaisilla ja EU27-maiden kansalaisilla osapuilleen yhtä suurta.

3. Tiedonsaanti Euroopan unionia koskevissa asioissa

Suomalaiset keskimääräistä paremmin perillä Euroopan asioista

46 prosenttia suomalaisista uskoo olevansa vähintään melko hyvin perillä Euroopan asioista. Harvempi (28 %) arvelee samaa suomalaisista yleensä. Enemmistö (71 %) epäilee, etteivät suomalaiset tunne Euroopan asioita kovin hyvin. Useampi kuin joka toinen (54 %) myöntää, ettei itse ole niistä kovinkaan hyvin perillä.

Suomalaiset arvelevat oman tietämyksensä Euroopan asioista paremmaksi kuin EU27-maiden kansalaiset keskimäärin (35 %). Suomalaisien käsitykset muiden omanmaalaistensa tiedoista ovat samaa tasoa kuin EU27-maiden kansalaisten näkemykset keskimäärin.

Suomessa internet ja lehdet ovat tärkeämpiä tietolähteitä kuin useimmissa muissa EU-maissa

Suomalaisten enemmistö (56 %) kertoo hankkivansa Eurooppaa koskevia uutisia tietoa jakavilta verkkosivustoilta (sanomalehtien, uutislehtien jne. sivustoilta). 51 prosenttia saa kyseistä informaatiota painetuista sanomalehdistä.

Television uutiskanavilta aihetta koskevaa informaatiota saa 48 prosenttia suomalaisista, television yleiskanavilta lähes yhtä usea (45 %).

Radio tulee kyseeseen 32 prosentille ja sosiaalinen media 18 prosentille. Videosivustot (4 %), podcastit (3 %) ja blogit (1 %) ovat vain harvojen tietolähteitä.

Sanomalehtien ja vastaavien verkkosivustot ovat suomalaisista 28 prosentille ensisijainen tietolähde Eurooppaa koskevissa uutisissa. Television uutiskanavat ovat sitä lähes yhtä monelle (26 %), yleiskanavatkin 23 prosentille.

Kun ajatellaan tilannetta kokonaisuudessaan eli sitä, mistä uutisia yleensä ottaen vastaanotetaan, havaitaan suomalaisten hyödyntävän EU27-maiden kansalaisia enemmän tietoa jakavia verkkosivustoja (EU27 39 %) sekä painettuja lehtiä (EU27 28 %). EU27-maiden kansalaisista suurempi osa kuin suomalaisista saa tietoa television yleiskanavilta (57 %) sekä sosiaalisesta mediasta (25 %).

4. Kansalaisten näkemyksiä Euroopan unionista ja sen tavoitteista

Euroopan komissio on määritellyt kuusi painopistealuetta kaudelle 2019-2024. Näistä on kerrottu komission asiakirjassa Kunnianhimoisempi unioni, Ohjelma Euroopalle.

Ohjelman painopistealueet ovat 1) Euroopan vihreän kehityksen ohjelma, 2) Euroopan digitaalinen valmius, 3) ihmisten hyväksi toimiva talous, 4) vahvempi EU maailmannäyttämöllä, 5) eurooppalaisen elämäntavan edistäminen sekä 6) uusi vauhti eurooppalaiselle demokratialle.

Uudistuva energia ja kiertotalouden edistäminen suomalaisille mieleen

Euroopan vihreän kehityksen ohjelma vie EU:ta kohti kestäväää taloutta. Tähän päästään, kun ilmasto- ja ympäristöhaasteet käännetään kaikissa toimintapolitiikoissa mahdollisuuksiksi ja pidetään huolta siitä, että muutos toteutetaan kaikkien kannalta oikeudenmukaisesti, eikä kukaan syrjäydy.

Suomalaiset asettaisivat vihreän kehityksen ohjelmassa etusijalle kiertotalouden edistämisen eli järjestelmän, jolla säästetään luonnonvaroja ja vähennetään jätettä. 56 prosenttia on tätä mieltä. Yhtä moni (56 %) suomalainen toivoo, että uusiutuvan energian edistäminen nostettaisiin ohjelman keskeiseksi painopistealueeksi.

Myös ehdotus EU:n maanviljelijöiden tukemisesta niin, että he saavat asianmukaisen korvauksen ja voivat tuottaa eurooppalaisille kohtuullisen hintaista ja turvallista ruokaa saa usean suomalaisen (48 %) tuen.

Panostukset kiertotalouteen miellyttävät suomalaisia jonkin verran enemmän kuin EU27-maiden kansalaisia keskimäärin (39 %). Saman voi todeta veron käyttöönottamisesta tuotteille, jotka tuodaan sellaisista EU:n ulkopuolisista maista, joissa ilmastopolitiikan normit ovat löyhemmät kuin EU:ssa (suomalaiset 31 %, EU27 21 %).

Siirtyminen kohti saastuttamisen nollatasoa miellyttää suomalaisia (15 %) vähemmän kuin EU27-maiden kansalaisia (27 %).

Suomalaisten valtaenemmistö (73 %) ottaa kantaa sen vakuutuksen puolesta, että jokainen EU:n solmima uusi kauppasopimus noudattaa tiukimpia ilmasto-, ympäristö- ja työsuojelunormeja. EU27-maiden kansalaisista vielä suurempi osa (80 %) kannattaa tätä.

Digitaalisuus yleensä ja EU:n digitaaliset sisämarkkinat saavat kannatusta

Komissio on päättänyt tehdä kuluvastä vuosikymmenestä Euroopan "digitaalisen vuosikymmenen". Euroopan on nyt lujitettava digitaalista suvereniteettiaan ja asetettava standardeja sen sijaan, että se kulkisi muiden jäljissä. Painopisteinä ovat data, teknologia ja infrastruktuuri.

Suomalaisten valtaenemmistö suhtautuu myönteisesti talouden ja yhteiskunnan digitalisoitumiseen. 79 prosenttia pitää sitä vähintään melko myönteisenä asiana. Myös EU-kansalaisten enemmistö on samaa mieltä, joskin heistä hieman pienempi osa (68 %) kuin suomalaisista.

71 prosenttia suomalaisista toivottaa myös EU:n digitaaliset sisämarkkinat tervetulleiksi. Samaa mieltä on EU-27 maidenkin kansalaisten enemmistö, mutta tämän ajatuksen heistä jakaa hieman pienempi osa (64 %) kuin suomalaisista.

Kolme neljästä suomalaista kannattaa euroa, vapaa liikkuvuus on tärkeää

Komission näkemyksen mukaan EU:n kansalaiset ja yritykset voivat menestyä vain, jos talous toimii heidän hyväkseen. EU:n ainutlaatuisen sosiaalisen markkinatalouden ansiosta kansantaloudet voivat kasvaa ja vähentää köyhyyttä ja eriarvoisuutta. Kun Eurooppa on vakaalla pohjalla, sen talous voi vastata EU-kansalaisten tarpeisiin.

Tätä varten on välttämätöntä vahvistaa pieniä ja keskisuuria yrityksiä, EU:n talouden selkärankaa. Myös pääomamarkkinaunioni on toteutettava, ja talous- ja rahaliittoa on syvennettävä.

Suomalaisten enemmistö seisoo eurooppalaisen talous- ja rahaliiton sekä yhteisvaluutta euron takana. 78 prosenttia eli hieman suurempi osa kuin EU27-maiden kansalaisista (69 %) ottaa kantaa sen puolesta.

Hieman useampi kuin joka toinen suomalainen (52 %) suhtautuu myönteisesti Euroopan julkisen ja yksityisen sektorin yhteisen rahan luomiseen, jossa sekä julkishallinnosta että yksityisistä yrityksistä saatavalla rahoituksella tuettaisiin pk-yrityksiä. EU-27-maiden kansalaisista rahastosta ajattelee suopeasti suurempi osa (70 %) kuin suomalaisista.

Valtaenemmistö suomalaisista (91 %) kannattaa EU-kansalaisten vapaata liikkuvuutta eli mahdollisuutta asua, tehdä työtä, opiskella ja harjoittaa liiketoimintaa missä tahansa EU-alueella. Suomalaiset suhtautuvat asiaan jonkin verran EU27-keskiarvoa (85 %) myönteisemmin.

Enemmistö yhteisen puolustus- ja turvallisuuspolitiikan sekä kauppapolitiikan kannalla

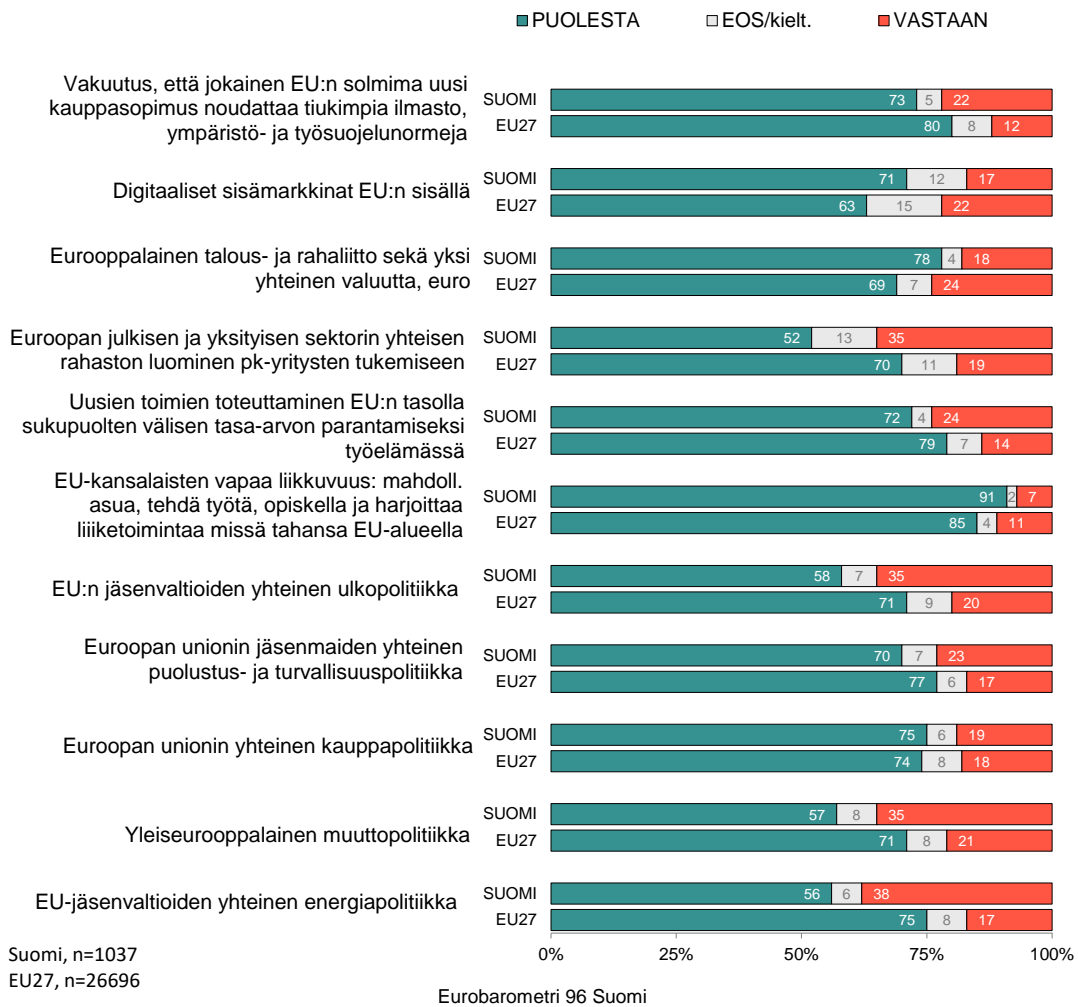
Euroopan komissio ajaa monenvälisyyteen ja sääntöihin perustuvaa maailmanjärjestystä ottamalla EU:lle aktiivisempaa roolia ja vahvistamalla sen ääntä maailmannäyttämöllä.

Komissio pyrkii löytämään koordinoitun lähestymistavan ulkosuhdetoimintaan – kehitysavusta yhteiseen ulko- ja turvallisuuspolitiikkaan – jotta EU:lla olisi vahvempi ja yhtenäisempi ääni maailmassa.

Standard Eurobarometri 96 Talvi 2021 - 2022

Kuvio Qb6

ONKO ERÄIDEN ASIOIDEN PUOLESTA VAI NIITÄ VASTAAN (%)



Suomalaisten enemmistö (58 %) kannattaa EU:n jäsenmaiden yhteistä ulkopoliittikkaa. Sitä vastaan asettuu 35 prosenttia.

Eurooppalaisessa vertailussa suomalaiset ovat ruotsalaisten ja tanskalaisten jälkeen kolmanneksi varautuneimmin asiaan suhtautuva joukko. Valtaenemmistö EU27-maan asukkaista (73 %) ottaa kantaa asian puolesta.

Euroopan unionin jäsenmaiden yhteinen puolustus- ja turvallisuuspolitiikka saa suomalaisilta enemmän kannatusta kuin yhteinen ulkopoliittikka. Kaikkiaan 70 prosenttia ottaa kantaa sen puolesta.

Suomalaisten enemmistö (56 %) kannattaa myös jäsenvaltioiden yhteistä energiapolitiikkaa. 38 prosenttia on sitä vastaan. Suomalaiset suhtautuvat yhteiseen energiapolitiikkaan hieman varauksellisemmin kuin EU-maiden kansalaiset keskimäärin (heistä 75 % kannattaa asiaa).

Enemmistö suomalaisista (57 %) on myös yleiseurooppalaisen muuttopolitiikan kannalla, runsaan kolmanneksen (35 %) suhtautuessa siihen kielteisesti. EU27-maiden kansalaisista suurempi osa (71 %) kuin suomalaisista lukeutuu yhteisen muuttopolitiikan kannattajiin.

Euroopan unionin yhteinen kauppapolitiikka saa tukea valtaosalta suomalaisia. 75 prosenttia otti kantaa sen puolesta.

Suomalaisten enemmistö uskoo, että Euroopan unionilla on riittävästi valtaa ja välineitä puolustaa Euroopan taloudellisia etuja maailman talousmarkkinoilla. 62 prosenttia on vähintään melko samaa mieltä tämän ajatuksen kanssa. EU27-maiden kansalaisista hieman suurempi osa (69 %) jakaa tämän käsityksen.

Suomalaiset suhtautuvat edelleen varauksin EU:n lisääntymiseen

Enemmistö (62 %) suomalaisista torjuu sen, että Euroopan unioni ottaisi tulevana vuosina lisää jäsenmaita. Joka kolmas (32 %) on lisääntymisen puolesta. Suomalaiset suhtautuvat laajentumiseen kielteisemmin kuin EU27-maiden kansalaiset, joista keskimäärin 47 prosenttia kannattaa sitä.

Suomalaiset tietävät oikeutensa EU-kansalaisina, lisätieto kiinnostaa

Suomalaisista 16 prosenttia on ehdottoman vakuuttunut siitä, että he tietävät oikeutensa Euroopan unionin kansalaisena. 57 % ilmoittaa tietävänsä ne vähintään jossain määrin. Yhteensä 73 prosenttia arvioi siten tuntevansa omat oikeutensa. Joka neljäs (26 %) ei tiedä oikeuksistaan juurikaan tai ei lainkaan.

Suomalaisten arvio oman tietämyksensä tasosta on korkeampi kuin EU27-maiden kansalaisilla keskimäärin. Heistä 56 prosenttia

Standard Eurobarometri 96 Talvi 2021 - 2022

eli 17 prosenttiyksikköä harvempi kuin suomalaisista olettaa tietävänsä oikeutensa joko ehdottoman varmasti tai ainakin jossain määrin.

Suomalaisten enemmistö (57 %) haluaisi lisää tietoa oikeuksistaan Euroopan unionin kansalaisina. EU27-maiden kansalaisista sama tarve on jonkin verran suuremmalla osalla (67 %).

Perusarvoja ja demokratiaa pitää kunnioittaa

Kansalaisiaan suojelevan EU:n on myös puolustettava oikeutta ja EU:n perusarvoja.

Oikeusvaltioperiaatteen kohdistuvat uhkat nakertavat EU:n toiminnan oikeudellista, poliittista ja taloudellista perustaa. Oikeusvaltioperiaate on keskeinen osa komission visiota tasa-arvoisesta, suvaitsevasta ja sosiaalisesti oikeudenmukaisesta unionista.

Valtaosa suomalaisista (94 %) kuten EU27-maiden kansalaisista (89 %) on sitä mieltä, että kaikkien EU:n jäsenvaltioiden tulisi kunnioittaa EU:n perusarvoja, kuten perusoikeuksia ja demokratiaa. Suomalaisista peräti 76 prosenttia on täysin tätä mieltä.

Suomalainen demokratia toimii hyvin, suomalaiset kokevat saavansa äänensä kuuluviin omassa maassaan

Kun kysytään demokratian toimivuudesta EU:ssa, suomalaisten käsitykset jakaantuvat. Käytännössä joka toinen (51 %) on siihen tyytyväinen, 44 prosentin kertoessa päinvastaisesta. EU27-kansalaisista 53 prosenttia on tyytyväinen demokratian toimivuuteen EU:ssa.

Kun kysymys demokratian toimivuudesta kohdistetaan omaan maahan, tyytyväisten suomalaisten osuus nousee tuntuvasti (76 %) ja tyytymättömien vastaavasti vähenee (23 %). Tässä asiassa suomalaisten arviot asioiden tilasta ovat myönteisemmät kuin EU-kansalaisilla, joista 56 prosenttia on tyytyväinen demokratian toimivuuteen omassa maassaan.

Vain tanskalaisista (88 %), irlantilaisista (83 %), ruotsalaisista (82 %) ja luxemburgilaisista (79 %) suurempi osa kuin suomalaisista on tyytyväinen demokratian toimivuuteen omassa maassaan.

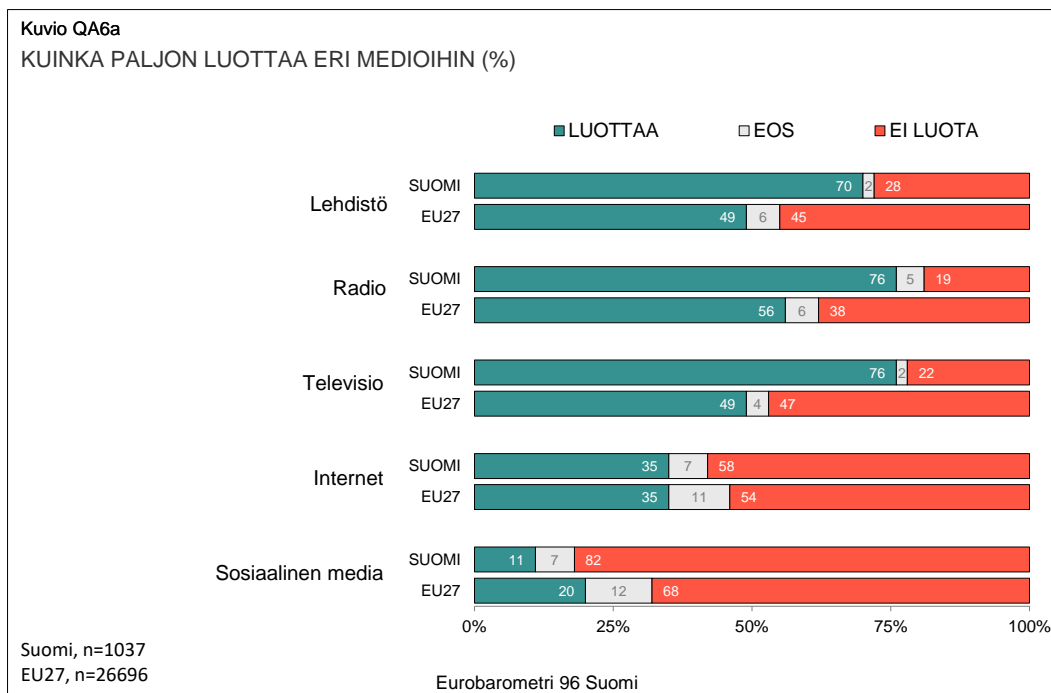
44 prosenttia suomalaisista uskoo, että heidän äänellään on merkitystä Euroopan unionissa. Joka kymmenes (9 %) on täysin tätä mieltä. Suomalaisten käsitys on sama kuin EU27-maiden kansalaisilla keskimäärin (44 %).

Omassa maassaan suomalaiset (77 %) kokevat saavansa äänensä kuuluviin selvästi paremmin kuin EU27-maiden kansalaiset (59 %).

5. Luottamus medioihin ja instituutioihin

Suomalaisten keskuudessa radio ja televisio ovat luotetuimmat mediat. 76 prosenttia luottaa niistä kumpaankin. Lehdistö ei jää näistä juurikaan, sillä 70 prosenttia kertoo luottavansa siihen.

Internetiin luottavia löytää suomalaisista selvästi vähemmän (35 %). Heitä on kuitenkin noin kolme kertaa enemmän kuin niitä, jotka luottavat sosiaaliseen mediaan (11 %).



Suomalaisista selvästi suurempi osa kuin EU27-maiden kansalaisista keskimäärin luottaa lehdistöön, radioon ja televisioon.

Internetiin molemmista luottaa yhtä suuri osa. Sosiaaliseen mediaan suomalaiset luottavat vähemmän kuin EU27-maiden kansalaiset yleensä ottaen.

Myös poliittiset instituutiot nähdään Suomessa selvästi myönteisemmässä valossa kuin Euroopan unionissa keskimäärin. Etenkin

oikeuslaitos, poliisi, armeija ja julkishallinto ovat esimerkkejä sellaisista organisaatioista.

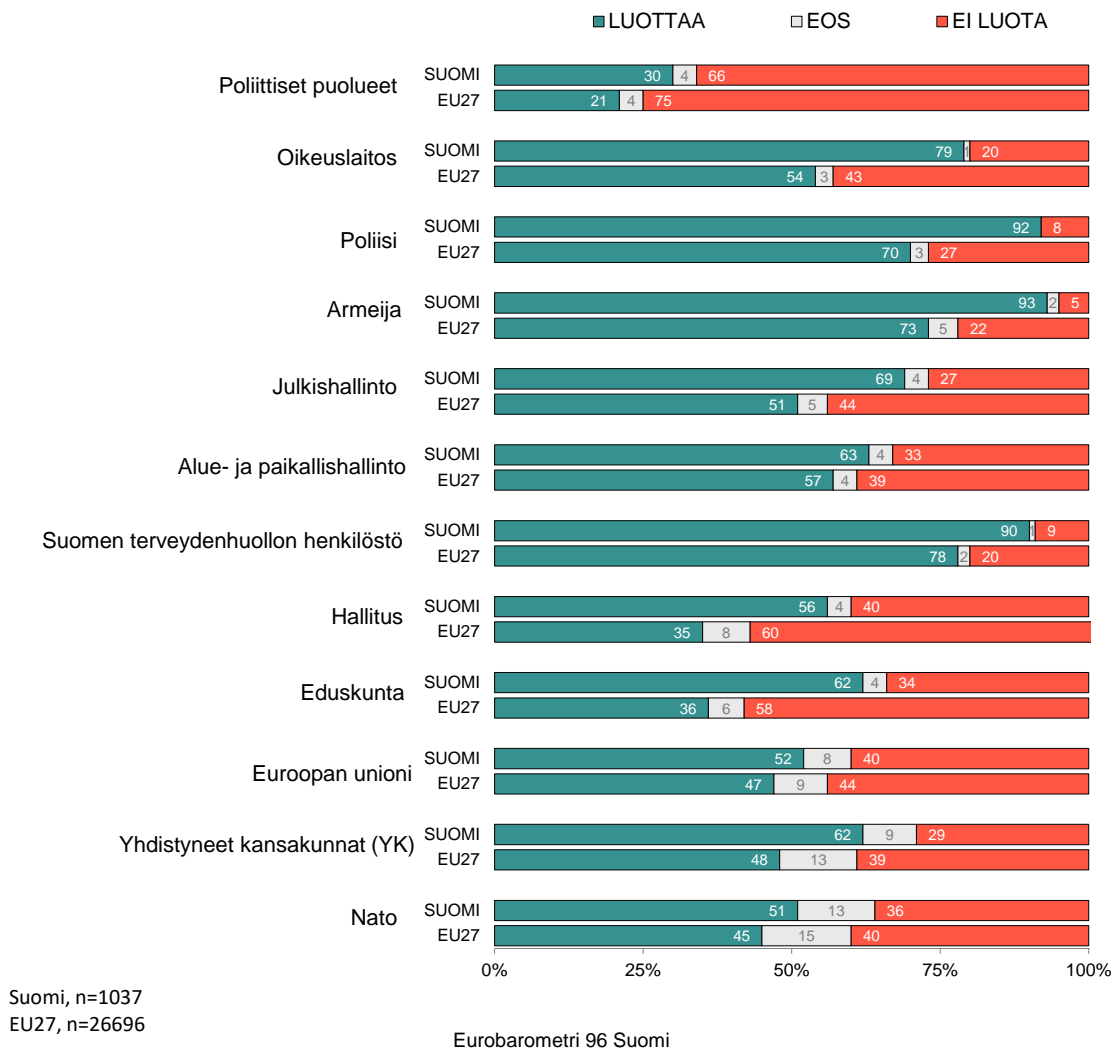
Suurempi osa suomalaisista luottaa oman maansa poliittisiin instituutioihin (hallitus ja parlamentti) kuin EU:hun.

Tilanne on päinvastainen EU:ssa keskimäärin. Hieman suurempi osa sen kansalaisista luottaa EU:hun kuin oman maansa poliittisiin instituutioihin.

Standard Eurobarometri 96
Talvi 2021 - 2022

Kuvio QA6a

KUINKA PALJON LUOTTAA ERI INSTITUUTIOIHIN (%)



Euroopan unioniin luotetaan Suomessa hieman enemmän kuin EU27-maissa keskimäärin. Suomalaisista siihen luottaa 52 ja EU-maiden kansalaisista keskimäärin 47 prosenttia.

Suurin luottamus suomalaisilla on armeijaa kohtaan. Siihen luottaa 93 prosenttia. Poliisi nauttii käytännössä yhtä usean (92 %) luottamusta. Neljä viidestä (79 %) suomalaisesta luottaa oikeuslaitokseen.

Suomalaisista suurempi osa kuin EU27-kansalaisista keskimäärin luottaa sekä Natoon (suomalaisista 51 %, EU27:stä 45 %) että Yhdistyneisiin kansakuntiin (suomalaisista 62 %, EU27:stä 48 %).

Joka toinen suomalainen on tyytyväinen Euroopan unionin toimiin koronaviruspandemian torjumiseksi, talouden uskotaan toipuvan aikaisintaan ensi vuonna.

Suomalaisten enemmistö on yleisesti ottaen tyytyväinen toimiin, joihin Euroopan unioni on ryhtynyt koronaviruspandemian torjumiseksi. Kaikkiaan 53 prosenttia heistä ajattelee näin. 39 prosenttia ei ole kovin tai lainkaan tyytyväinen.

Suomalaisten näkemykset ovat aavistuksen myönteisemmät kuin EU27-maiden kansalaisten. Heistä 49 prosenttia kertoi tyytyväisyydestään EU:n toimiin tässä asiassa.

Talouden toipuminen koronaviruspandemian vaikutuksista tapahtuu suomalaisten valtaenemmistön mukaan aikaisintaan ensi vuonna. 76 prosenttia uskoo, että niin käy vuonna 2023 tai myöhemmin.

Joka kymmenes (11 %) pitää todennäköisenä, että talous alkaa toipua jo tänä vuonna. Vain kaksi suomalaista sadasta on sitä mieltä, että toipuminen on jo alkanut. 10 prosentin mielestä niin ei tule käymään koskaan.

Suomalaiset edustavat näkemyksineen EU27-maiden kansalaisten keskiarvoa. Eurooppalaisten parissa yleisin näkemys on se, että talous alkaa koronaviruspandemian jälkeen toipua aikaisintaan vuonna 2023.

6. Johtopäätökset

EU merkitsee suomalaisille ennen muuta positiivisia käytännön asioita: vapautta matkustaa, opiskella ja työskennellä kaikkialla EU:n alueella sekä yhteistä valuuttaa. EU on heille myös rauhan ja demokratian kunnioittamisen unioni.

Jäsenvaltioiden julkisen talouden tila sekä ympäristö ja ilmastonmuutos ovat suomalaisten mielestä EU:n suurimmat ongelmat.

Jäsenvaltioiden julkisen talouden tila mietityttää suomalaisia huomattavasti enemmän kuin EU-maiden kansalaisia keskimäärin. Saman voi todeta EU:n vaikutusvallasta maailmassa. Terveys taas on asia, joka aiheuttaa eurooppalaisille enemmän huolta kuin suomalaisille.

Melkein joka toinen suomalainen uskoo olevansa perillä Eurooppaa koskevista asioista erittäin tai melko hyvin. Suomalaiset otaksuvat itsensä ja muiden suomalaisten tietämyksen Euroopan asioista paremmaksi kuin EU-kansalaiset keskimäärin.

Suomalaiset hyödyntävät tietoa jakavia verkkosivustoja (esim. sanomalehtien verkkosivut) sekä painettuja sanomalehtiä enemmän kuin EU27-maiden kansalaiset Eurooppaa koskevista uutisista. Television yleiskanavat ja sosiaalinen media tulevat suomalaisille EU-kansalaisia harvemmin kyseeseen aihetta koskevinä informaatiolähteinä.

Suomalaiset eivät identifioitu Euroopan unioniin aivan samassa määrin kuin EU27-maiden kansalaiset keskimäärin. EU näyttäyty silti suomalaisille positiivisessa valossa.

Suomalaiset suhtautuvat yksiselitteisen myönteisesti EU-kansalaisten oikeuteen asua ja työskennellä missä tahansa EU-jäsenvaltiossa.

Useampi kuin kolme neljästä suomalaisesta kannattaa talous- ja rahaliittoa sekä yhteistä valuuttaa euroa. Yhteiseen valuuttaan suomalaiset suhtautuvat jonkin verran myönteisemmin kuin EU-kansalaiset keskimäärin.

Enemmistö suomalaisista kannattaa myös EU:n yhteistä ulkopoliittikkaa, melkein kolme neljästä eurooppalaisen tason puolustus- ja turvallisuuspolitiikkaa. Myös yhteinen muutto- ja kauppapolitiikka saavat suomalaisten enemmistöltä hyväksynnän.

Suomalaisten niukka enemmistö arvioi, että demokratia toimii EU:ssa vähintäänkin melko hyvin. Käsitys demokratian toteutumisesta omassa maassa erottaa suomalaiset selvästi EU27-maiden keskiarvosta. Suomalaiset kertovat tyytyväisyydestään asioiden tilaan kotimaassaan.

Tämä luonee pohjan sille, että suomalaisten kokema luottamus niin oman maansa kuin kansainvälistenkin instituutioiden toimintaan on selvästi vahvempaa kuin Euroopan kansoilla keskimäärin.

Suomalaisten luottamus sekä turvallisuutta luoviin (poliisi, armeija, oikeuslaitos) että poliittisiin (eduskunta, hallitus, julkishallinto) instituutioihin on selvästi vahvempaa kuin EU27-maiden kansalaisilla yleensä ottaen.

Myös Euroopan unioniin suomalaisten enemmistö luottaa. Useampi kuin joka toinen on myös tyytyväinen EU:n toimintaan koronaviruspandemian torjumiseksi.

Talouden toipuminen pandemiasta on sekä suomalaisten että muiden eurooppalaisten mielestä hidasta. Todennäköisintä on, että käänne parempaan tapahtuu aikaisintaan ensi vuonna.