



Standard Eurobarometer 98
Talvi 2022 – 2023

Kansalaismielipide Euroopan unionissa

Kansallinen raportti, Suomi



Kenttätyö: tammi – helmikuu 2023

Tämä selvitys on Euroopan komission lehdistö- ja viestintäpääosaston tilaama ja koordinoima
Raportti on Euroopan komission Suomen-edustustolle tehty selvitys.

Tämä dokumentti ei edusta Euroopan komission mielipidettä. Dokumentissa ilmenevät tulkinnat ja mielipiteet ovat yksinomaan dokumentin kirjoittajan tulkintoja.

Otsikko	Standard Eurobarometri 98 – Talvi 2022-2023 –Kansalaismielipide Euroopan unionissa – Suomi
Kieli	FI
Media/vuosikerta	PDF/Volume_01
Numero	NA-AO-23-031-FI-N
ISSN	1977-3927
DOI	10.2775/702162

© European Union, 2023

<https://www.europa.eu/eurobarometer>

Photo credit: Getty Images

SISÄLLYSLUETTELO

JOHDANTO	4
I. SUOMALAISET JA EUROOPAN UNIONI	6
II. TIEDONSAANTI EUROOPAN UNIONISTA	9
III. NÄKEMYKSET EUROOPAN UNIONISTA	11
IV. MEDIAN KÄYTTÖ JA LUOTTAMUS INSTITUUTIOIHIN	14
JOHTOPÄÄTÖKSET	16

JOHDANTO




Tässä raportissa esitetään keskeiset tulokset tutkimuksesta, jossa on selvitetty kansalaisten suhtautumista Euroopan unioniin. Yhteenvedossa kerrotaan suomalaisten ja eurooppalaisten näkemyksistä Euroopan unionista ja sen toimintatavoista, taloudellisesta tilanteesta, suhtautumisesta Venäjän hyökkäykseen Ukrainaan sekä luottamuksesta instituutioihin.

Eurobarometri-kysely tehtiin kaikissa Euroopan unionin jäsenvaltioissa. Kyselyyn vastasi EU:n jäsenmaista 26 468 yli 15-vuotiasta vastaajaa. Suomessa haastateltiin 1017 kansalaista.

Euroopan unionin tasolla Eurobarometria koordinoi Kantar Public. Suomessa tutkimuksesta vastaa Taloustutkimus. Haastattelut tehtiin kussakin maassa maan omilla kielillä. Suomessa aineisto kerättiin henkilökohtaisina haastatteluina.

I. SUOMALAISET JA EUROOPAN UNIONI



Kyselyssä selvitettiin eurooppalaisten näkemyksiä omasta elämästä sekä niin henkilökohtaisesta kuin Euroopan taloustilanteesta.

1. Suomalaiset ovat tyytyväisimpien joukossa omaan elämäänsä sekä taloudelliseen tilanteeseen

Eurooppalaisista 83 % on vähintään melko tyytyväinen elämäänsä tällä hetkellä. Suomalaisilla vastaava luku on korkeampi (94 %). Vastaajilta kysyttiin myös näkemystä henkilökohtaisesta taloudellisesta tilanteesta, jonka suomalaiset näkevät parempana (hyvä 87 %) kuin eurooppalaiset keskimäärin (hyvä 69 %).

Suomalaiset arvioivat oman maan taloudellista tilannetta hieman myönteisemmin kuin EU27-maiden kansalaiset. Noin puolet suomalaisista (51 %) on sitä mieltä, että Suomen talous on vähintään melko hyvässä kunnossa. Vastaava luku kaikkien EU27-maiden kansalaisten keskuudessa on 35 %.

Myös koko Euroopan taloutta arvioitaessa suomalaisten näkemykset ovat myönteisempiä kuin kaikkien EU27-maiden kansalaisten, joista 40 % pitää taloustilannetta joko melko tai erittäin hyvänä, ja suomalaisista 49 %.

Seuraavalle 12 kuukaudelle suomalaisten odotukset ovat hieman paremmat verrattuna kaikkien EU27-maiden keskiarvoon. Oman kotitalouden taloudellisen tilanteen suuri osa arvelee pysyvän samana tai paranevan ja vain 8 % odottaa sen heikkenevän. Myös Suomen taloudellisen tilanteen odotetaan enimmäkseen pysyvän entisenkaltaisena (41 %) tai paranevan (15 %). Euroopan unionin taloudelliseen tilanteeseen suomalaiset sen sijaan suhtautuvat hieman skeptisemmin ja vain 10 % odottaa sen paranevan seuraavan 12 kuukauden aikana (EU27 18 %).

2. Nousevat elinkustannukset, kansainvälinen tilanne ja energiakysymykset huolettavat suomalaisia

Tutkimukseen osallistuneilta kysyttiin, mitkä Euroopan unionia koskettavat asiat huolestuttavat heitä tällä hetkellä kaikkein eniten. Vastaajat saivat mainita mielestään kaksi tärkeintä asiaa.

Samat kolme asiaa nostettiin tärkeimmiksi kaikkein EU-kansalaisten keskuudessa. Kansalaisia eniten mietityttävät nousevat hinnat, elinkustannukset ja inflaatio (32 %). Toiseksi ja kolmanneksi tärkeimmiksi asioiksi nousevat kansainvälinen tilanne (28 %) sekä energian saatavuus (26 %). Myös ympäristön- ja ilmastomuutos on tärkeä teema viidenneksen mielestä.

Euroopan unionia koskevista asioista suomalaisista vastaajista 42 % nostaa tärkeimmäksi kansainvälisen tilanteen, mikä on selvästi EU27-maiden keskiarvoa korkeampi lukema (EU27 28 %). Suomalaiset ovat myös hieman huolestuneempia energian

saatavuudesta (28 %), mutta toisaalta hintojen nousu ei yllä yhtä korkealle tasolle (28 %). Suomalaisten mielestä myös ympäristön- ja ilmastomuutos on hieman tärkeämpi kuin EU27 vastaajien keskuudessa keskimäärin.

Selvästi matalammalle tasolle jäävät niin kaikkien EU-kansalaisten kuin suomalaisten mielestä eläkkeet, verotus, terveys sekä rikollisuus ja terrorismi.

Taloudellinen tilanne on Euroopan unionin tärkeimpiä asioita 18 % mielestä kaikkien eurooppalaisten keskuudessa. Suomalaisista sitä pitää tärkeänä hieman harvempi (13 %). Jäsenmaiden julkista taloutta suomalaiset (21 %) pitävät tärkeämpänä kuin EU27-maissa keskimäärin (14 %).

Euroopan unionin vaikutusvallan maailmassa mainitsi tärkeäksi asiaksi 9 % vastaajista, mutta suomalaista jonkin verran useampi (14 %).

Vastaajilta tiedusteltiin myös, mitkä ovat omaa maata koskevat tärkeimmät asiat.

Suomalaiset vastasivat pitävänsä tällä hetkellä tärkeimpinä asioina nousevia hintoja, inflaatiota ja elinkustannuksia (46 %). Aiempaan verrattuna inflaatiota pidettiin jonkin verran vähemmän tärkeänä. Muita merkittäviä asioita ovat valtionvelka (27 %) ja kansainvälinen tilanne (25 %). Valtionvelkaa pidetään suomalaisten keskuudessa selvästi tärkeämpänä asiana kuin EU27-maissa keskimäärin (7 %).

3. Euroopan unioni merkitsee suomalaisille erityisesti vapaata liikkuvuutta ja euroa, mutta myös rauhaa

Vapaa liikkuvuus eli vapaus matkustaa, opiskella ja työskennellä missä tahansa EU:n alueella on suurelle osalle (70 %) suomalaisista henkilökohtaisesti merkittävin asia Euroopan unionissa. Merkitys on kasvanut aiempiin kyselyihin verrattuna ja on selvästi korkeampi kuin EU27-maiden kansalaisille keskimäärin (50 %). Euroopan unioni merkitsee euroa noin puolelle suomalaisista (52 %). Lisäksi suomalaisille merkittäväksi asiaksi on noussut rauha, jonka mainitsee merkittäväksi tekijäksi Euroopan unionissa 40 % vastaajista.

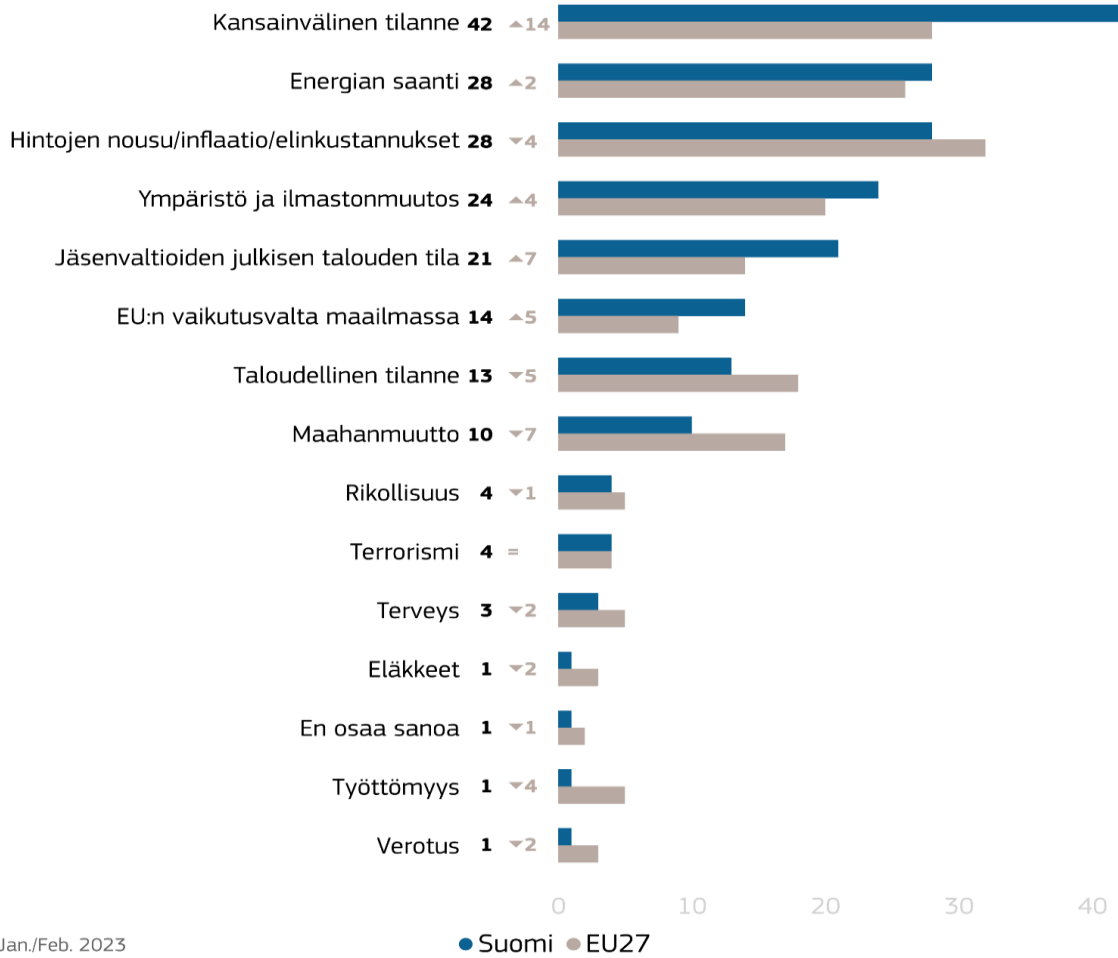
Byrokratia nousee suomalaisilla myös suhteellisen korkealle merkityksessä (33 %) verrattuna muihin maihin (20 %). Harvemmat mainitsevat Euroopan Unionin merkitsevän työttömyyttä (2 %) sekä rikollisuuden lisääntymistä (7 %).

4. Suomalaisilla on positiivinen tai neutraali mielikuva Euroopan unionista

Lähes puolet suomalaisista (47 %) kertoo, että heillä on vähintään melko positiivinen kuva Euroopan unionista. Tämä on samalla tasolla kuin EU27-maiden vastaajilla keskimäärin (45 %). 40


prosentilla suomalaisista on neutraali kuva ja 17 prosentilla vähintään melko negatiivinen kuva Euroopan unionista.

QA5 Mitkä mielestäsi ovat tällä hetkellä kaksi tärkeintä EU:ta koskevaa asiaa? (EU27) (%)



ST98 Jan./Feb. 2023

II. TIEDONSAANTI EUROOPAN UNIONISTA



1. Suomalaiset uskovat olevansa hyvin perillä Euroopan asioista

Suomalaisista 62 % uskoo itse olevansa vähintään melko hyvin perillä Euroopan asioista. Tämä on selvästi enemmän kuin EU27-maissa keskimäärin (43 %). Yleisesti suomalaisten arvioidaan olevan Euroopan asioista perillä vähintään melko hyvin (53 %) myös paremmin kuin EU27-maissa keskimäärin (35 %). Arvio hyvin perillä olevien suomalaisten määrästä on kasvanut aiemmasta, jolloin suuren osan suomalaisista arvioitiin olevan heikosti perillä Euroopan asioista (71 %).

Suuri osa suomalaisista väittää ymmärtävänsä, kuinka Euroopan unioni toimii. Suomalaisista vastaajista 77 % on vähintään melko samaa mieltä tämän väittämän kanssa. EU27-maissa vastaava luku on 63 %.

2. Internet on tärkein tietolähde suomalaisille Euroopan politiikasta

Internet ja televisio ovat niin suomalaisille kuin eurooppalaisille keskimäärin tärkeimpiä tietolähteitä Euroopan politiikkaa koskevissa asioissa. Suomalaisten keskuudessa internet on yleisempi (68 %), kun taas EU27-maiden kansalaisten keskuudessa televisio nousee ykkössijalle (58 %). Tärkeimmät tietolähteet suomalaisille Euroopan politiikasta ovat erilaiset uutissivustot internetissä, kuten sanomalehtien ja aikakauslehtien sivustot (57 %). Televisio on tietolähde 51 % suomalaisista vastaajista ja painettu sanomalehdistö 48 % suomalaisista vastaajista. Radio on tärkeä lähde Euroopan politiikasta 34 % suomalaisista vastaajista.

Vastaajilta tiedusteltiin myös tärkeimpiä tietolähteitä Euroopan unionista, sen toimintatavoista ja toimielimistä. Internet (72 %) on suomalaisille yleisin kanava tiedonhakuun, kun taas EU27-maissa keskimäärin on yleisempää hakea tietoa televisiosta, radiosta tai painetusta lehdistöstä (52 %).

III. NÄKEMYKSET EUROOPAN UNIONISTA



1. Suomalaiset kannattavat vapaata liikkuvuutta ja yhteistä puolustuspolitiikkaa

Suomalaiset ovat vahvasti vapaan liikkuvuuden ja Euroopan unionin yhteisen puolustus- ja turvallisuuspolitiikan kannalla. Suomalaisista 92 % kannattaa vapautta tehdä työtä, opiskella ja matkustaa Euroopan unionin alueella. Kaikkien EU27-maiden vastaajien kesken vapaan liikkuvuuden puolesta on 85 % kansalaisista. Suomalaisista suurin piirtein yhtä suuri osuus (79 %) puoltaa yhteistä puolustuspolitiikkaa kuin eurooppalaiset keskimäärin (77 %).

Yhteisen terveys- ja energiapolitiikan kannalla suomalaiset eivät ole yhtä vahvasti kuin muut eurooppalaiset. Keskimäärin 74 % eurooppalaisista kannattaa yhteistä energiapolitiikkaa, mutta suomalaisilla luku on selvästi alhaisempi (57 %). Yhteistä terveyspolitiikkaa kannattaa keskimäärin 67 % eurooppalaisista, mutta suomalaisista tätä kannattaa hieman alle puolet (49 %). Suomalaiset suhtautuvat myös hieman keskimääräistä (EU27 52 % puolesta) skeptisemmin Euroopan unionin lisälaajentumiseen (Suomi 45 % puolesta).

2. Suomalaiset tuntevat olevansa Euroopan kansalaisia ja tuntevat oikeutensa

Suomalaisista peräti 86 % kertoo tuntevansa itsensä Euroopan unionin kansalaiseksi. Kaikista EU27-maiden vastaajista 74 % tuntee itsensä Euroopan unionin kansalaiseksi.

Oikeutensa Euroopan unionin kansalaisena ilmoittaa kaikista EU27-maiden kansalaisista tuntevansa vähintäänkin jossakin määrin 58 %. Suomalaisista 78 % ilmoittaa tuntevan oikeutensa. Vain 3 % suomalaisista vastaajista kertoo, että ei tunne laisinkaan oikeuksiaan Euroopan unionin kansalaisina. Kaikkien maiden kesken lukema on 11 %.

Suurin osa vastaajista haluaa lisää tietoa oikeuksistaan Euroopan unionin kansalaisina.

3. Rauha on myönteisin Euroopan unionista aiheutuva asia

Euroopan unionista katsotaan aiheutuvan monia myönteisiä asioita, joista rauha jäsenmaiden kesken on kaikkein tärkein, niin kaikille EU-kansalaisille (26 % tärkein seuraus), mutta erityisesti suomalaisille, joista 61 % mainitsi rauhan joko tärkeimmäksi tai toiseksi tärkeimmäksi asiaksi.

Ihmisten, tavaroiden ja palveluiden vapaa liikkuvuus on toiseksi tärkein asia, joka Euroopan unionista katsovaan aiheutuvan. Suomalaisista 56 % ja EU27-maiden kansalaisista 52 % piti vapaata liikkuvuutta tärkeänä Euroopan unionin seurauksena.

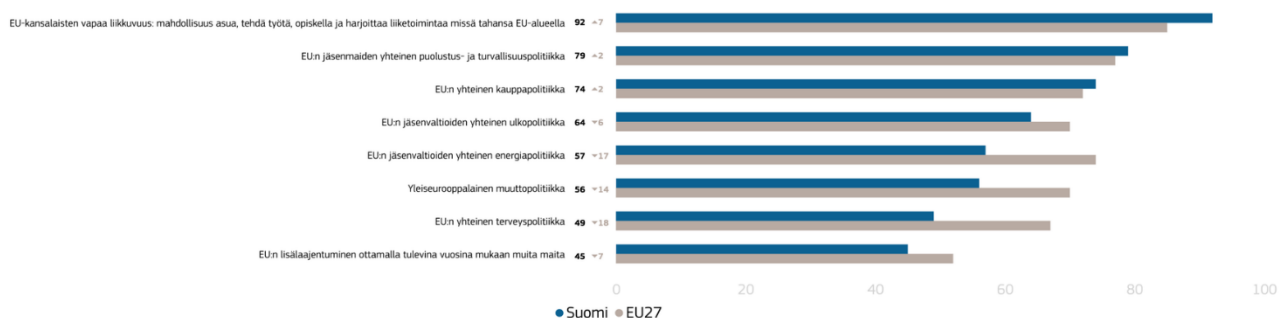
Eroja suomalaisten ja kaikkien EU27-maiden kansalaisten välillä oli esimerkiksi suhtautumisessa erilaisiin ohjelmiin, kuten Erasmus+-ohjelmaan, joita suomalaiset pitivät vähemmän tärkeinä kuin EU27-kansalaiset keskimäärin. Suomalaiset pitävät myös Euroopan unionin taloudellista voimaa vähemmän tärkeänä, mutta ihmisten hyvinvoinnista huolehtimista taas enemmän tärkeämpänä.

4. Demokratiaa, perusoikeuksia ja oikeusvaltioperiaatetta arvostetaan

Euroopan unionin perusarvoja kuten perusoikeuksia, oikeusvaltioperiaatetta ja demokratiaa arvostetaan vastaajien keskuudessa. Näiden arvojen kunnioitus korostuu erityisesti suomalaisten keskuudessa, joista peräti 82 % on täysin samaa mieltä väittämästä, jonka mukaan kaikkien Euroopan unionin jäsenmaiden tulisi kunnioittaa näitä periaatteita. Melko samaa mieltä on 13 % suomalaisista. Vain 2 % on eri mieltä tämän väittämän kanssa. Kun otetaan huomioon kaikki Euroopan unionin kansalaiset, on täysin samaa mieltä olevien osuus 55 % ja melko samaa mieltä olevien osuus 34 %.

Demokratian toimivuutta arvioitaessa suomalaiset katsovat asiaa hieman positiivisemmin kuin kaikkein maiden vastaajat keskimäärin, mutta samalla suomalaisista hieman harvempi arvioi

QB2. Mikä on mielipiteesi seuraavista väittämistä? Kerro jokaisesta väittämästä, oletko sen puolesta vai sitä vastaan. (%)



demokratian toimivan Euroopan unionissa erittäin hyvin. 60 % suomalaisista uskoo, että demokratia toimii Euroopan unionissa melko hyvin, mutta vain 3 % vastaa sen toimivan erittäin hyvin. EU27-kansalaisista 5 % uskoo demokratian toimivan erittäin hyvin ja 51 % melko hyvin.

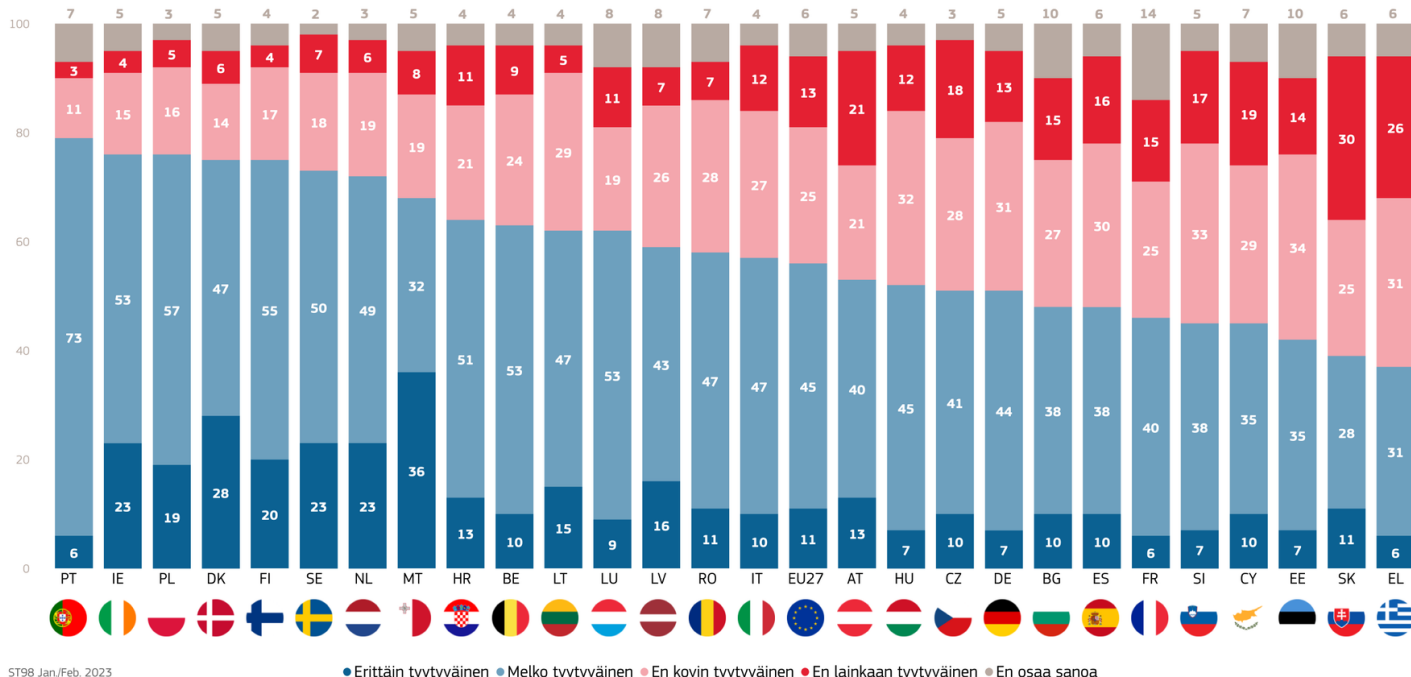
Oman maan demokratiaa arvioitaessa suomalaiset nostavat arvionsa Euroopan unionin toiseksi korkeimmaksi. Suomalaisista 85 % on vähintään melko tyytyväinen demokratian toimintaan Suomessa, ja näistä vastaajista 23 % on erittäin tyytyväisiä. Korkeimman arvion Euroopan unionin maiden kansalaisista antavat tanskalaiset vastaajat, joista 45 % kertoo olevansa erittäin tyytyväisiä ja 44 % melko tyytyväisiä demokratian toimivuuteen maassaan. Myös Ruotsissa tyytyväisten osuus on korkealla tasolla (28 % erittäin tyytyväinen ja 56 % melko tyytyväinen). Huomattavaa on, että suuressa osassa Euroopan unionin maita erittäin tyytyväisten osuus on alle kymmenen tai jopa alle viisi prosenttia. Keskimäärin EU27-maissa demokratian toimintaan omassa maassa on vähintään melko tyytyväisiä 58 % vastaajista.

Vastaajilta kysyttiin, uskovatko he, että heidän mielipiteellään on merkitystä Euroopan unionissa, omassa maassaan ja maailmassa. Suomalaisista 46 % vastaa, että he ovat vähintään melko samaa mieltä siitä, että heidän mielipiteellään on väliä Euroopan unionissa. Keskimäärin EU27-maiden kansalaisista 43 % on tätä mieltä. Omassa maassaan suomalaiset uskovat mielipiteellään olevan väliä selvästi enemmän. 85 % on vähintään melko samaa mieltä tämän itämän kanssa. Muut Pohjoismaat nousevat myös näissä arvioissa korkealle. Ruotsissa luku on 92 % ja Tanskassa 91 %.

5. Suomalaiset tyytyväisiä Suomen Ukrainan-politiikkaan

Suomalaiset ovat tyytyväisempiä kuin EU27-maiden kansalaiset keskimäärin siihen miten oman maan hallitus on reagoinut Venäjän hyökkäykseen Ukrainaun. Suomalaisista 88 % on vähintään melko tyytyväinen, kun samalla EU27-maiden kansalaisten keskiarvo on 55 %. Siihen miten Euroopan unioni on reagoinut Venäjän hyökkäykseen EU27-maiden kansalaisista vähintään melko tyytyväisiä on 56 % ja suomalaisista 75 %.

QE1.2 Kuinka tyytyväinen olet yleisesti ottaen siihen, miten seuraavat tahot ovat reagoineet Venäjän hyökkäykseen Ukrainaun?: Euroopan unioni (%)



IV. MEDIAN KÄYTTÖ JA LUOTTAMUS INSTITUUTIOIHIN



1. Televisio ja internet ovat suomalaisten yleisimmin käyttämät media

Televisio on suomalaisten keskuudessa yleisimmin käytetty media. Sitä katsoo joko tavallisen television tai internetin välityksellä 75 % suomalaisista päivittäin ja 93 % viikoittain.

Suomalaiset käyttävät myös runsaasti internetiä. Yleisimmin suomalaiset lukevat uutisia internetistä (69 % päivittäin ja 88 % viikoittain) ja käyttävät sosiaalista mediaa (62 % päivittäin ja 76 % viikoittain). Podcasteja kuuntelee viikoittain 27 % suomalaisista.

Painettu lehdistö ja radio ovat suurelle osalle suomalaisista yhä tärkeitä medioita. Painettuja lehtiä lukee viikoittain suomalaisista vastaajista 73 % ja päivittäin 46 %. Päivittäin painettuja lehtiä lukevien osuus on Euroopan unionin korkein. Radiota kuuntelee viikoittain 72 % ja päivittäin 46 % suomalaisista. Tämä on hieman enemmän kuin EU27-maissa keskimäärin.

2. Suomalaiset luottavat Euroopan unioniin keskimääräistä enemmän

Euroopan unioniin luottaa keskimäärin 47 % ja ei luota 43 % Euroopan unionin kansalaisista. Suomalaisilla luottamus on EU27 keskiarvoa korkeampaa, ja 57 % ilmoittaa luottavansa ja 27 % ei luottavansa Euroopan unioniin.

Suomalaisilla on suurin luottamus eri instituutioista poliisiin ja puolustusvoimiin. Poliisiin luottaa 94 % suomalaisista ja puolustusvoimiin 96 %. Nämä lukemat ovat korkeampia kuin EU27-maissa keskimäärin (poliisi 70 % ja puolustusvoimat 71 %). Suomalaiset luottavat myös oikeuslaitokseen (87 % luottaa).

Kansalliseen parlamenttiin luottaa 33 % eurooppalaisista ja 63 % suomalaisista. Oman maan hallitukseen on keskimääräistä korkeampi luottamus (59 %, EU27 32 %).

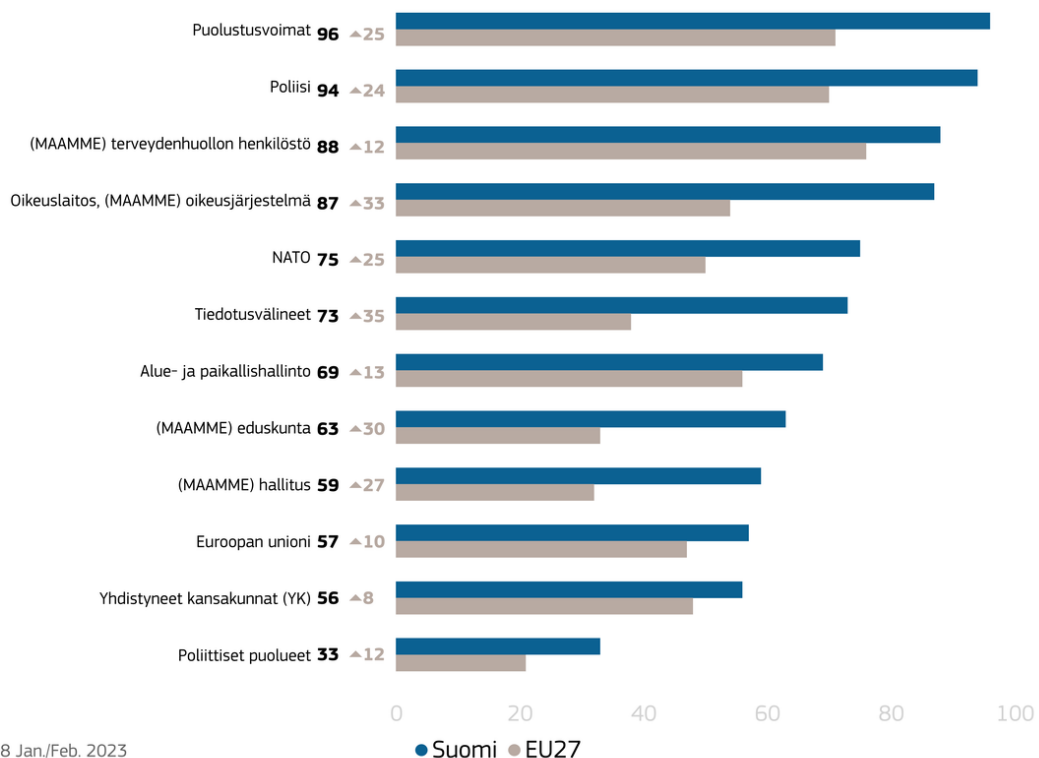
Kansainvälisistä organisaatioista suomalaisten luottamus Natoon on korkeimpien joukossa (75 %).

3. Valeutisten katsotaan olevan ongelma ympäri Eurooppaa

Sekä suomalaiset että muiden EU-maiden kansalaiset pitävät todellisuutta vääristeleviä tai valeutisia ongelmallisina demokration kannalta. EU27-maiden kansalaisista jopa 81 % ajattelee näin. Suomalaisista hieman harvempi vastaa tämän olevan ongelmallista Suomessa, mutta silti 75 % on samaa mieltä väittämän kanssa.

Vääristellyn informaation tai valeutisten tunnistaminen on kuitenkin suuren osan mielestä suhteellisen helppoa. EU27-maiden kansalaisista 61 % ja suomalaisista 75 % on sitä mieltä, että tunnistaminen on helppoa.

QA6. Kuinka paljon luotat tiettyihin instituutioihin? Kerro kustakin seuraavasta instituutiosta, luotatko siihen vai et. (%)



JOHTOPÄÄTÖKSET



Suomalaiset ovat eurooppalaisia hieman tyytyväisempiä omaan elämäänsä. Suomalaiset näkevät myös taloudellisen tilanteensa ja tulevaisuuden keskimääräistä eurooppalaista valoisemmin.

Nousevat hinnat, elinkustannukset ja hinnat huolettavat eniten tällä hetkellä sekä suomalaisia ja eurooppalaisia. Euroopan unionia koskevista asioista suomalaisilla ovat päällimmäisinä mielessä kansainvälinen tilanne sekä energian saatavuus. Suomalaiset antavat näille asioille painoarvoa hieman enemmän kuin eurooppalaiset keskimäärin.

Euroopan unioni merkitsee suomalaisille ensisijaisesti vapaata liikkuvuutta eli mahdollisuutta tehdä töitä, opiskella ja matkustaa ilman rajoitteita kaikkialla Euroopan unionin alueella. Lisäksi Euroopan unioni merkitsee suomalaisille euroa ja rauhaa, jonka merkitys on Ukrainan sodan ja kiristyneen kansainvälisen tilanteen myötä noussut aiempiin barometrikierroksiin verrattuna. Kun vastaajilta kysyttiin tärkeintä Euroopan unionista seuraavaa asiaa, nousee rauha jäsenmaiden kesken suomalaisten keskuudessa vapaata liikkuvuuttakin korkeammalle tasolle.

Noin puolella suomalaisista on positiivinen mielikuva Euroopan unionista. Alle viidennes suomalaisista suhtautuu negatiivisesti Euroopan unioniin.

Suhteellisen moni suomalainen kertoo olevansa hyvin perillä Euroopan asioista. Tiedon tason katsotaan olevan selvästi parempi kuin eurooppalaisilla keskimäärin. Suomalaiset saavat suurimman osan tiedostaan Euroopan unionista internetistä. Eniten tietoa haetaan uutissivustoilta. Sanomalehdet ovat myös tärkeä tietolähde suomalaisille, jotka lukevat päivittäin ilmestyviä sanomalehtiä useimmin Euroopan unionin kansalaisuuksista.

Suomalaiset ovat vahvasti vapaan liikkuvuuden ja yhteisen puolustuspolitiikan kannattajia. Myös Euroopan unionin yhteinen kauppapolitiikka sekä ulkopoliittikka ovat suomalaisten enemmistön kannattamia. Sen sijaan yhteiseen energia- tai terveyspolitiikkaan suomalaiset suhtautuvat skeptisemmin kuin Euroopan unionin kansalaiset keskimäärin. Euroopan lisälaajentumista suomalaisista kannattaa hieman alle puolet, mikä on alle EU27-maiden keskiarvon.

Suurin osa suomalaisista väittää tuntevan oikeutensa Euroopan unionin kansalaisena. Valtaosa suomalaisista myös kokee olevansa Euroopan unionin kansalaisia.

Demokratia ja oikeusvaltioperiaate saavat suomalaisilta vahvan kannatuksen. Kaikkien Euroopan unionin jäsenmaiden pitäisi kunnioittaa näitä periaatteita. Oman maan demokratian valtaosa suomalaisista arvioi toimivan hyvin. Suomalaisten demokratialleen antama arvio on huomattavasti parempi kuin suuressa osassa

muita Euroopan unionin maita. Myös muut pohjoismaat korostuvat oman maan demokratiaa arvioitaessa positiivisesti.

Venäjä hyökkäys Ukrainaan on saanut Euroopan maat toimimaan Venäjää vastaan sekä auttamaan Ukrainaa monin tavoin. Suomalaiset ovat tyytyväisimpien joukossa oman maan toimiin, mutta myös Euroopan unionin toimiin.

Luottamus instituutioihin on suomalaisten keskuudessa korkealla tasolla. Puolustusvoimat ja poliisi ovat luotetuimmat instituutiot Suomessa. Myös terveydenhuollon henkilöstöllä ja oikeuslaitoksella on suomalaisten enemmistön luottamus.

Natoon luottaa kolme neljästä suomalaisesta, mikä on selvästi enemmän kuin Euroopan unioni ja Yhdistyneet kansakunnat. Oman maan parlamenttiin ja hallitukseen luotetaan enemmän kuin Euroopassa keskimäärin. Vähiten suomalaisilla on luottamusta poliittisiin puolueisiin.

Valeutiset ovat suomalaisten mielestä ongelma tällä hetkellä Euroopassa, mutta Suomessa ongelman uskotaan olevan pienempi. Suomalaisista kolme neljästä myös uskoo tunnistavansa valeutisia sellaisia kohdatessaan.

